

Diagnóstico Social do Concelho de Ourique



Programa Rede Social

Conselho Local de Acção Social de Ourique
Maio/2006



Ficha Técnica

Título: Diagnóstico Social do Concelho de Ourique

Autoria: Núcleo Executivo da Rede Social de Ourique

- ✿ Agrupamento Vertical de Escolas de Ourique
- ✿ Câmara Municipal de Ourique
- ✿ Centro de Saúde de Ourique
- ✿ ESDIME – Agência para o Desenvolvimento Local no Alentejo Sudoeste
- ✿ I.E.F.P. – Centro de Emprego de Ourique
- ✿ Instituto Segurança Social, IP – Centro Distrital de Beja
- ✿ Santa Casa da Misericórdia de Ourique

Redacção / Concepção: A Equipa Técnica da Rede Social

Edição: CMO / CLASO

Aprovado em CLASO a __ / __ / 2006

Agradecimentos: A CMO enquanto entidade que preside ao CLASO agradece a todas as entidades do Concelho de Ourique, que amavelmente disponibilizaram as informações para a concepção do Diagnóstico Social. Agradece igualmente aos membros da Mesa do Plenário que directa ou indirectamente colaboram / participaram na concepção do documento.

Índice
Índice

Índice das Tabelas	6
Introdução	13
Intervenção Local	16
Localização e Descrição Física do Concelho	20
Caracterização Territorial do Concelho	23
Freguesias do Concelho de Ourique	27
Actores e Contexto Institucional	34
Metodologia Utilizada	36
Diagnóstico Social do Concelho de Ourique	42
<u>Prioridades:</u> Respostas Sociais a Idosos	43
<u>Prioridades:</u> Apoio Psicossocial a Crianças e Jovens	74
<u>Prioridades:</u> Insuficiência de Respostas às Famílias	98
<u>Prioridades:</u> Insuficiência de Respostas à Comunidade	115
<u>Prioridades:</u> Saúde	116
<u>Prioridades:</u> Empregabilidade	129
Bibliografia	138

Fontes Consultadas 140

Anexos 142

▪ **Caracterização do Concelho**

Figura nº 1 – Distrito de Beja -----	pág. 21
Figura nº 2 – Concelho de Ourique-----	pág. 21
Figura nº 3 – Brasão da Freguesia de Conceição -----	pág. 28
Figura nº 4 – Brasão da Freguesia de Garvão-----	pág. 29
Figura nº 5 – Brasão da Freguesia de Ourique -----	pág.30
Figura nº 6 – Brasão da Freguesia de Panóias-----	pág.31
Figura nº 7 – Brasão da Freguesia de Santa Luzia-----	pág.32
Figura nº 8 – Brasão da Freguesia de Santana da Serra-----	pág.33

Tabela nº 1 – Área, N.º de habitantes e distância da sede por Freguesia-----	pág.28
Tabela nº 2 – Área, N.º de habitantes e distância da sede por Freguesia-----	pág. 29
Tabela nº 3 – Área e N.º de habitantes por Freguesia-----	pág. 30
Tabela nº 4 – Área, N.º de habitantes e distancia da sede por Freguesia-----	pág.31
Tabela nº 5 – Área, N.º de habitantes da sede por Freguesia-----	pág.32
Tabela nº 6 – Área, N.º de habitantes da sede por Freguesia-----	pág.33
Tabela nº 7 – Execução e resultado da Brainstorming – Problemas identificados na fase do Pré-Diagnóstico do Concelho de Ourique -----	pág.38

▪ **Prioridade: Respostas Sociais a Idosos**

Tabela nº 1 – Problemática -----	pág. 45
Tabela nº 2 - Problemas Prioritários -----	pág. 50
Tabela nº 3 – Necessidades por Problemas -----	pág. 52
Tabela nº 4 – Diferencial de Necessidades Prioritárias e Respostas-----	pág. 54

▪ **Prioridade: Apoio Psicossocial a Crianças e Jovens**

Tabela nº 1 – Problemática -----	pág. 76
Tabela nº 2 – Problemas Prioritários -----	pág. 80
Tabela nº 3 – Necessidades por Problemas -----	pág. 82
Tabela nº 4 – Diferencial de Necessidades Prioritárias e Respostas-----	pág. 84

▪ **Prioridade: Insuficiência de Respostas às Famílias**

Tabela nº 1 – Problemática -----	pág. 100
---	----------

Tabela nº 2 – Problemas Prioritários-----pág. 103

Tabela nº 3 – Necessidades por Problemas -----pág. 104

Tabela nº 4 – Diferencial de Necessidades Prioritárias e Respostas-----pág. 105

▪ **Prioridade: Insuficientes Respostas à Comunidade**

- Prioridade: Saúde

Tabela nº 1 – Problemática -----pág. 118

Tabela nº 2 – Problemas Prioritários -----pág. 120

Tabela nº 3 – Necessidades por Problemas -----pág. 121

Tabela nº 4 – Diferencial de Necessidades Prioritárias e Respostas-----pág. 122

- Prioridade: Empregabilidade

Tabela nº 1 – Problemática -----pág. 131

Tabela nº 2 – Problemas Prioritários -----pág. 134

Tabela nº 3 – Necessidades por Problemas -----pág. 136

Tabela nº 4 – Diferencial de Necessidades Prioritárias e Respostas-----pág.137

Anexos:

▪ **Prioridade – Respostas Sociais a Idosos**

Tabela nº 1 – Cobertura de Apoio Domiciliário por Freguesia-----pág. 148

Tabela nº 2 – IPSS’S do Concelho de Ourique por valência para idosos, n.º de utentes, localidades-----pág. 148

Tabela nº 3 – Percentagem de idosos dependentes institucionalizados – Valência Lar ---
-----pág. 150

Tabela nº 4 – Percentagem de idosos dependentes institucionalizados – Valência Centro de Dia -----pág. 151

Tabela nº 5 Percentagem de idosos dependentes institucionalizados – Valência Serviço de Apoio Domiciliário-----pág. 152

Tabela nº 6 – Utentes em Lista de Espera nas IPSS’s-----pág. 153

Tabela nº 7 – Idosos do Concelho de Ourique \geq 65 anos-----pág. 154

Tabela nº 8 – N.º de utentes por grupo etário na Lista de Espera-----pág. 155

Tabela nº 9 – N.º de pessoas em Lista de Espera por Concelho-----	pág. 155
Tabela nº 10 – N.º de utentes por grupo etário em Lista de Espera-----	pág. 155
Tabela nº 11 – N.º de pessoas em Lista de Espera por Concelho -----	pág. 156
Tabela nº 12 – N.º de utentes por grupo etário em Lista de Espera -----	pág. 156
Tabela nº 13 – N.º de pessoas em Lista de Espera por Concelho -----	pág. 156
Tabela nº 14 – N.º de utentes por grupo etário em Lista de Espera -----	pág. 157
Tabela nº 15 – N.º de pessoas em Lista de Espera por Concelho -----	pág. 157
Tabela nº 16 – N.º de Idosos com ≥ 65 anos na Freguesia de Conceição-----	pág. 157
Tabela nº 17 – N.º de Idosos com ≥ 65 anos na Freguesia de Garvão-----	pág. 158
Tabela nº 18 – N.º de Idosos com ≥ 65 anos na Freguesia de Panóias-----	pág. 158
Tabela nº 19 – N.º de Idosos com ≥ 65 anos na Freguesia de Santana da Serra--	pág. 158
Tabela nº 20 – N.º de Idosos com ≥ 65 anos na Freguesia de Santa Luzia-----	pág. 159
Tabela nº 21 – N.º de Idosos com ≥ 65 anos na Freguesia de Ourique-----	pág. 159
Tabela nº 22 – Total de Idosos com ≥ 65 anos segundo o Género por Freguesia-----	
-----	pág. 159
Tabela nº 23 – Total de Montes, N.º de habitantes e de Montes Isolados por Freguesia---	
-----	pág. 160

▪ Prioridade – Apoio Psicossocial a Crianças e Jovens

Tabela nº 24 – N.º de alunos do ano lectivo 2004/2005-----	pág. 162
Tabela nº 25 – Total de crianças que frequentam a creche-----	pág. 162
Tabela nº 26 – N.º de crianças inscritas no Pré-Escolar-----	pág. 162
Tabela nº 27 – N.º de Equipamentos, turmas e alunos do ensino pré-escolar por Freguesia-----	pág. 163
Tabela nº 28 – N.º de crianças NEE por Freguesia no Pré-Escolar-----	pág. 164
Tabela nº 29 – Estabelecimentos de ensino, n.º de salas, n.º de alunos e género por Freguesia-----	pág. 164
Tabela nº 30 – Distribuição por Freguesia de alunos do 1º Ciclo com Insucesso escolar no Concelho de Ourique-----	pág. 165
Tabela nº 31 – Alunos com Insucesso Escolar no 1º Ciclo por Freguesia-----	pág. 165
Tabela nº 32 – Distribuição de Crianças com NEE no 1º Ciclo-----	pág. 165
Tabela nº 33 – N.º de Alunos que frequentem o 2º e 3º Ciclo-----	pág. 166
Tabela nº 34 – N.º de alunos com Insucesso Escolar no 2º e 3º Ciclo por Freguesia-----	
-----	pág. 166

Tabela nº 35 – Alunos em situação de Abandono Escolar-----	pág. 167
Tabela nº 36 – Distribuição por Freguesia do n.º de alunos com NEE no 2º e 3º Ciclo-----	pág. 167
Tabela nº 37 – N.º de alunos a frequentar o Ensino Secundário no ano lectivo 2004/2005-----	pág. 168
Tabela nº 38 – Distribuição por Freguesia do n.º de alunos com Insucesso Escolar no Ensino Secundário-----	pág. 168

▪ **Prioridade – Insuficiência de Respostas às Famílias**

- Rendimento Social de Inserção (R.S.I.)

Tabela nº 39 – Processos RSI -----	pág. 170
Tabela nº 40 – N.º de Beneficiários do RSI por Grupo Etário e Género-----	pág. 170
Tabela nº 41 – Idoso com + de 80 anos em condições de requerer o CSI-----	pág. 171
Tabela nº 42 – Distribuição dos Beneficiários do RSI por Grupo Etário-----	pág. 171
Tabela nº 43 – Distribuição dos Beneficiários em área de inserção - RSI-----	pág. 172
Tabela nº 44 – Rendimento Social de Inserção-----	pág. 172
Tabela nº 45 – N.º de Beneficiário do RSI por grupo etário e género com acções de inserção-----	pág. 173
Tabela nº 46 – Tipologia do Agregado Familiar a beneficiar do RSI-----	pág. 173
Tabela nº 47 – N.º de requerimentos cessados no Concelho de Ourique-----	pág. 174
Tabela nº 48 – N.º de Requerimentos Indeferidos no Concelho de Ourique-----	pág. 174
Tabela nº 49 – N.º de Famílias com Requerimentos Deferidos não cessados no Concelho-----	pág. 174
Tabela nº 50 – N.º de Famílias com Requerimentos Deferidos não cessados por Freguesia-----	pág. 175

- Acção Social

Tabela nº 51 – N.º de Famílias com Acompanhamento, Acordos de Inserção assinados e N.º de Beneficiários abrangidos pelos acordos de inserção-----	pág. 175
Tabela nº 52 – N.º de Beneficiários de Acção Social por Grupo Etário e Género-----	pág. 176
Tabela nº 53 – Lista de Espera do Arrendamento por Freguesia -----	pág. 176
Tabela nº 54 – Casas Devolutas por Localidade -----	pág. 177

Tabela nº 55 – População residente segundo o nível de instrução em 2001-----pág. 177

Tabela nº 56 – N.º de crianças a frequentar a Santa Casa da Misericórdia na Valência Creche-----pág. 178

▪ **Prioridade – Empregabilidade**

Tabela nº 57 – N.º de empresas no Concelho de Ourique por actividade económica-----pág. 180

Tabela nº 58 – Variação Demográfica do Concelho-----pág. 181

Tabela nº 59 – Distribuição dos Desempregados inscritos no Centro de Emprego segundo o Sexo-----pág. 181

Tabela nº 60 – Distribuição dos Desempregados Inscritos, segundo o Sexo e idade por Freguesia-----pág. 182

Tabela nº 61 – Distribuição dos Desempregados inscritos, segundo a situação face ao emprego e sexo por Freguesia-----pág. 183

Tabela nº 62 – Distribuição dos Desempregados inscritos, segundo o tempo de inscrição e sexo na Freguesia de Conceição-----pág. 183

Tabela nº 63 – Distribuição dos Desempregados inscritos, segundo o tempo de inscrição e sexo na Freguesia de Garvão-----pág. 184

Tabela nº 64 – Distribuição dos Desempregados inscritos, segundo o tempo de inscrição e sexo na Freguesia de Ourique-----pág. 185

Tabela nº 65 – Distribuição dos Desempregados inscritos, segundo o tempo de inscrição e sexo na Freguesia de Panóias-----pág. 186

Tabela nº 66 – Distribuição dos Desempregados inscritos, segundo o tempo de inscrição e sexo na Freguesia de Santa Luzia-----pág. 187

Tabela nº 67 – Distribuição dos Desempregados inscritos, segundo o tempo de inscrição e sexo na Freguesia de Santana da Serra-----pág. 187

Tabela nº 68 – Distribuição dos Desempregados inscritos segundo as habilitações literárias e sexo por Freguesia-----pág. 188

Tabela nº 69 – Distribuição dos Desempregados inscritos segundo as habilitações literárias e sexo no Concelho de Ourique-----pág. 189

Tabela nº 70 – Distribuição dos Desempregados inscritos segundo profissões e sexo na Freguesia da Conceição-----pág. 189

Tabela nº 71 – Distribuição dos Desempregados inscritos segundo profissões e sexo na Freguesia de Garvão-----pág. 190

Tabela nº 72 – Distribuição dos Desempregados inscritos segundo profissões e sexo na Freguesia de Ourique -----	pág. 191
Tabela nº 73 – Distribuição dos Desempregados inscritos segundo profissões e sexo na Freguesia de Panóias-----	pág. 192
Tabela nº 74 – Distribuição dos Desempregados inscritos segundo profissões e sexo na Freguesia de Santa Luzia-----	pág. 193
Tabela nº 75 – Distribuição dos Desempregados inscritos segundo profissões e sexo na Freguesia de Santana da Serra-----	pág. 194
Tabela nº 76 – Programas de apoio à Criação de Emprego-----	pág. 195
Tabela nº 77 – Mercado Social de emprego-----	pág. 195
Tabela nº 78 – Programas de Formação/Emprego-----	pág. 195
Tabela nº 79 – Programa de Aprendizagem-----	pág. 196

Introdução
Introdução

O Programa Rede Social surge num contexto em que se afirmam as tendências de descentralização e territorialização no combate à pobreza e exclusão social, baseadas na responsabilização e mobilização do conjunto da sociedade, instituições públicas e privadas e autarquias locais no desenvolvimento de políticas activas locais.

A Rede Social pretende, por isso, promover o desenvolvimento social local com uma acção concertada e coerente, articulando experiências, esforços, recursos e projectos de diferentes parceiros locais.

O presente documento procura reflectir sobre as principais dinâmicas que caracterizam o concelho. É mais completo do que o Pré - Diagnóstico na medida em que procura aprofundar algumas reflexões, embora não seja possível traduzir toda a complexidade inerente às relações sociais. Se é certo que o mesmo nos dá elementos de conhecimento para a intervenção, não é menos verdade que se justificará um conjunto de intervenções para melhor conhecermos o território e a sua população.

Com este instrumento pretende-se, antes de mais, efectuar uma breve e sucinta caracterização do Concelho de Ourique, seguido de uma transcrição dos problemas, tal como foram recolhidos na medida em que se pretendeu um processo participado por todos aqueles que no terreno sentem esses mesmos problemas.

Assim, foi sugerido aos participantes que ponderassem sobre os problemas de cada território. Neste sentido o diagnóstico apresentado reflecte a expressão e representação das percepções sobre quais são os principais problemas e potencialidades que afectam as suas Freguesias.

Neste sentido, o presente documento tem por objectivo ser um instrumento dinâmico, participado e que permita uma compreensão da realidade social do Concelho de Ourique ao nível da identificação das necessidades e da detecção dos problemas prioritários, bem como dos recursos e potencialidades locais, que constituem autênticas oportunidades de desenvolvimento.

Não se pretende uma pura caracterização da situação, mas sim, também, adoptar um olhar crítico e uma atitude estratégico – previsional, por ser aquela que melhor se adequa a este tempo de rápidas mudanças.

Este documento compreende, para além deste capítulo de apresentação, outros capítulos:

- ✿ Como a localização e descrição física do concelho de Ourique, assim como, uma caracterização de Ourique e das suas Freguesias.
- ✿ Assim como dos actores e das suas instituições, em que, só numa perspectiva de saberes e experiências corporizadas em Associações, Instituições (privadas e públicas), formalizadas ou não, da sociedade civil de determinado espaço/território poderá, numa perspectiva de desenvolvimento sustentado e sustentável, ser capaz de se posicionar estrategicamente e conceber linhas de acção definindo a melhor forma de as implementar nos mais variados domínios;
- ✿ No que se refere á metodologia utilizada para a elaboração deste documento. Este trabalho de pesquisa foi pautado pela análise, a mais apurada possível, da realidade do concelho das suas dinâmicas, dos seus contextos, dos processos de mudança. Este ciclo proporcionou uma maior consciência da realidade social do concelho ao nível de problemas mas também, das suas potencialidades e oportunidades;
- ✿ E por último, surge outro capítulo onde são esplanadas todas as questões metodológicas bem como todos os procedimentos levados a cabo para a elaboração do respectivo instrumento. Recorremos à matriz swot para a identificação das fraquezas, forças, oportunidades e ameaças associadas a cada uma das temáticas levantadas.

Neste seguimento, o Diagnóstico Social do Concelho de Ourique afigura-se como um instrumento de trabalho para responder aos problemas existentes no concelho, com mais precisão e, através de uma congregação de esforços de todas as entidades publicas e privadas locais, de forma a promover o bem estar social de toda a população do Concelho de Ourique se levar a cabo uma intervenção estratégica e, que permita a realização do Plano de Desenvolvimento Social e respectivos Planos de Acção.

Intervenção Local
Intervenção Local

“Mais do que um simples conceito, o Desenvolvimento Local é o ideal...”.

(M. Poléze)

O Programa Rede Social surge num contexto em que se afirmam as tendências de descentralização e territorialização no combate à pobreza e exclusão social, baseadas na responsabilização e mobilização do conjunto da sociedade.

A implementação do Programa da Rede Social no Concelho de Ourique veio responder às necessidades de um trabalho articulado e concertado entre as Entidades, Instituições e Líderes Locais e contribuir, de facto, para uma verdadeira parceria activa. São os Agentes Locais que melhor conhecem a realidade, são eles que melhor podem identificar potencialidades e estrangulamentos ao desenvolvimento do território. A Rede Social é, sem dúvida, uma oportunidade para o trabalho em parceria.

Implicados neste espírito, consideramos que os líderes locais e a própria comunidade tem um papel activo e fundamental conjuntamente com o sector público e privado na estratégia de mudança e de investimento social.

Neste seguimento, o Diagnóstico Social afigura-se como um excelente instrumento de trabalho para se levar a cabo uma intervenção estratégica e, que permita a elaboração do Plano de Desenvolvimento Social e respectivos Planos de Acção.

Considerando que, de facto se trata de um instrumento de trabalho, o diagnóstico assume-se como pedra basilar de toda a intervenção futura do Concelho de Ourique.

Estamos ainda, convictos de que o trabalho e os métodos encontrados foram aplicados da forma mais fiel que nos foi possível, ter em razoável conta os princípios inerentes a todo o processo de implementação do programa da Rede Social. Isto porque o trabalho realizado envolveu a participação de todos os parceiros respeitando os princípios de **integração**, capacidade de integrar várias medidas e instrumentos, numa acção concertada e coerente de desenvolvimento social (foram realizadas acções conjuntas tentando a conjugação das várias políticas sociais); de **participação**, promoção do

desenvolvimento social, através de um processo amplamente participado (todos estiveram envolvidos até porque a metodologia adoptada propiciou esta participação); de **articulação**, articular a acção dos diferentes agentes com actividades no território, através do trabalho consolidado em parceria (tentou-se uma parceria dinâmica e activa numa perspectiva de articulação de serviços e entidades); de **subsidiariedade**, é no território que os problemas terão de ser resolvidos, próximos da população de uma forma concertada, articulada e preventiva (pensando na resolução dos problemas á escala micro tendo em devida conta a proximidade das populações) e de **inovação**, implementar as medidas e programas inovadores que se adequam á realidade existente (incentivou-se em todo o trabalho do Núcleo executivo a inovação nos processos e métodos de trabalho).

Na base destes princípios, a Rede Social do Concelho de Ourique, procura partir de uma base sólida de conhecimento territorial, através da elaboração do Pré-Diagnóstico, o qual caracteriza a realidade concelhia, nas diferentes áreas consideradas fundamentais.

No seguimento deste documento surge o Diagnóstico Social que “é um instrumento dinâmico que permite uma compreensão da realidade social, que inclui a identificação de problemas e a detecção de necessidades prioritárias e respectivas casualidades, bem como a identificação dos recursos e potencialidades locais que constituem reais oportunidades de desenvolvimento.” (Guião Prático para a Implementação da Rede Social – Programa Rede Social, 2001:23)

Como sugere Boaventura de Sousa Santos (1987: 45) “...o nosso modelo de Estado de Providência, dado o seu carácter incipiente, foi sendo completado por um modelo de Sociedade Providência. Esta Sociedade Providência mais não é do que um conjunto de mecanismos encontrados na sociedade que são organizados informalmente e tem a sua base numa solidariedade social. Assim, esta Sociedade mais não é do que uma rede de ajuda mútua baseada em laços de parentesco, de vizinhança em que existe inter ajuda numa lógica de reciprocidade...”

Com base nesta linha de orientação, o Núcleo Executivo da Rede Social apoiando-se na caracterização do Pré-Diagnóstico, identificou as principais áreas de intervenção. Os

Diagnóstico Social do Concelho de Ourique

resultados foram sistematizados e organizados pelo mesmo, de forma a identificar os problemas e necessidades do nosso concelho.

O Concelho de Ourique apresenta uma área de 664, 5 Km² caracterizado:

- Taxa de desemprego de 10,5% (INE, Censos 2001)
- Fraco dinamismo económico
- Tecido empresarial fraco
- População envelhecida
- População com baixa qualificação profissional.

Localização e Descrição Física do Concelho
Localização e Descrição Física do Concelho

O Concelho de Ourique é um dos 14 Concelhos do Distrito de Beja.

Figura N.º 1 – Distrito de Beja



Ourique está situado na sua região sudoeste, numa zona de transição entre a planície Alentejana e a Serra Algarvia, separado do litoral pelo Concelho de Odemira. O Concelho de Ourique é ainda limitado a Norte pelo Concelho de Aljustrel, a Noroeste pelo Concelho de Santiago do Cacém, a Oeste pelo Concelho de Odemira, a Nordeste pelo Concelho de Castro Verde, a Este pelo Concelho de Almodôvar e a Sul pelo Concelho de Silves.

Figura N.º 2 – Concelho de Ourique



Esta transição geomorfológica é facilmente observada por quem percorra o Concelho no eixo maior, o Norte – Sul, ao longo do IC1 que liga Lisboa ao Algarve.

Nas Freguesias mais a Norte (Panóias, Conceição, Santa Luzia e Garvão) predomina a planície, com pouco relevo, que se vai acentuando para Sul à medida que o Algarve se aproxima. Santana da Serra é uma Freguesia tipicamente serrana e dista 23 km da Vila de Ourique.

A sede do Concelho, localiza-se entre os dois grupos acima mencionados, situa-se a 60 km da sede de Distrito, a 190 km de Lisboa, junto do entroncamento do IC1 e do IP2 (Sines – Beja) e a cerca de 5 km do nó da Auto-estrada.

Caracterização Territorial do Concelho
Caracterização Territorial do Concelho

A fundação de Ourique é tradicionalmente datada de 711, ano da entrada dos muçulmanos na Península Ibérica. Contudo, vários factos apontam para uma existência mais recuada. Dever-se-á aos muçulmanos a edificação do seu *castelo* que com toda a probabilidade várias vezes terá alternado entre o Crescente e a Cruz, consoante a sorte das armas.

Uma das referências ao castelo de Ourique, que ainda hoje preenche memórias e originou lendas, é feita pelo cronista árabe Ahmed Banmohmed Arrazi, que no séc. X se refere ao *castelo* de Ourique como um dos mais fortes do termo de Beja. Este funcionaria como atalaia defensiva nos tempos da reconquista, tendo como guarda avançada o Castro da Cola.

A Vila de Ourique constituiu-se como uma das componentes centrais na reconquista do território aos muçulmanos, tendo sido testemunha da polémica Batalha de Ourique em 1139, além de toda a sua área geográfica ter sido o caminho, primeiro, da Ordem de Santiago, Hospital e Calatrava até à definitiva conquista do Algarve.

À importância geográfica (estratégica) vem-se juntar a relevância administrativa. Vilas como Ourique e Garvão desempenharam há muito um papel militar e comercial, no que ao Sul se refere, estabelecendo ligação com o vale do Sado e com a Serra Algarvia.

Desta forma, logo em 8 de Janeiro de 1290, Ourique obtém carta de foral, concedida em Beja por D. Dinis, e torna-se cabeça de comarca, tendo a jurisdição de muitos Concelhos limítrofes.

A situação geográfica de Ourique, numa zona de grande tradição pecuária que corresponde aos Campos de Ourique, resulta na concepção da carta de feira anual com a duração de um mês (de 15 de Abril a 15 de Maio), concedida por D. Dinis em 14 de Junho de 1288. Esta carta de feira anual deve-se essencialmente, a Ourique ser um importante centro de criação de gado.

Na primeira metade do século XIII, a área circundante de Ourique foi frequentemente zona de atrito entre oficiais régios e santiaguistas. Estes oficiais estavam apostados na

actividade pecuária, enquanto que os primeiros estavam interessados em conservar os ameaçados pela pressão dos pastores e dos seus gados.

Os pastos de Ourique constituíram, até finais do século XIV como os mais vastos do reino.

As informações acerca da vivência medieval das povoações do sul são escassas. Contudo, sabe-se que Ourique pertenceu à Ordem de Santiago, andando a sua comenda na casa dos Condes de Unhão.

Ourique gozava de voto em Cortes com assento no banco 15º, o que demonstra a sua importância política, fazendo-se representar por procuradores eleitos pela câmara. Tinha casa da Misericórdia, que possui portas de cantaria lavrada e Hospital, remontando ambos ao século XVIII.

No termo de Ourique existiam as ermidas de S. Sebastião, S. Luís, Nossa Senhora do Castelo, São Bráz, São Lourenço e Nossa Senhora da Cola. Esta última ermida tem uma romaria das mais antigas e devotas no sul do país, que se realiza a 8 de Setembro.

D. Manuel I, aquando da criação dos forais novos, confirma em Santarém, a 20 de Setembro de 1510, os privilégios do foral dado por D. Dinis.

No primeiro “numeramento” da população portuguesa, em 1527, Ourique e o seu termo teriam um total de 582 habitantes, o que fazia desta vila uma das mais povoadas de Além-Tejo.

Em 1573 o rei D. Sebastião, na sua jornada ao Alentejo e ao Algarve, visita Ourique. Segundo os relatos do cronista João Cascão, tendo el-rei vindo de Almodôvar jantar a Ourique, foi recebido pelos homens bons da terra e por uma companhia de ordenanças de cinco bandeiras (que tinha mil homens). Foi a melhor ordenança que acharam em todos os lugares que percorreram. D. Sebastião assistiu ainda a danças e ouviu missa, supõe-se que na antiga Matriz. Mais tarde, aqui se demorou duas horas a jantar.

Ourique, no séc. XX, tal como outros Concelhos do País, viveu a sua economia agrária e sofreu as consequências do seu enfraquecimento quando a produção industrial ocupou a liderança no desenvolvimento económico.

No ano de 1900 a população do Concelho era de 9 143 habitantes. A grande maioria trabalhava na agricultura e na criação de gado. O crescimento da população levou a um máximo em 1950 quando o Concelho contava com 16 685 habitantes. A população tem vindo gradualmente a diminuir nos últimos 50 anos, devido á emigração e migração promovida pelo desemprego na zona rural.

A freguesia da Conceição

A freguesia da Conceição

Situa-se na margem esquerda de um afluente do Sado, a 16 quilómetros da vila de Ourique, numa área que se estende por 32 Km². Tem apenas 141 habitantes. Com provável origem na presença árabe, pertenceu ao antigo Concelho da Messejana, que foi extinto em 24-X-1855, passando em 1855 a integrar Ourique. Uma das principais referências culturais são as suas características chaminés.

Esta Freguesia compreende os lugares da Conceição e Alcarias, tem como actividade artesanal mais conhecida a moagem de moinhos de vento.

A Feira anual realizada a 15 de Julho, era curato da Ordem de Santiago da apresentação da mesa da consciência passou, mais tarde, a priorado. Tem como Orago a N.^a Sr.^a da Conceição e uma Igreja com o mesmo nome.

Figura N.º 3 – Brasão da Freguesia de Conceição (Fonte: Junta de Freguesia de Conceição, 2005)



Tabela N.º 1 – Área, N.º de habitantes e distância da sede por Freguesia (Fonte: Município de Ourique, 2005)

Freguesia	Área/Km ²	N.º Habitantes	Km da Sede de Concelho
Conceição	32	141	16

A freguesia de Garvão

A freguesia de Garvão

A origem do nome da Freguesia de Garvão provém de um étimo *Garbon*, que significa *corvo*. No período romano a localidade era conhecida como *Aranni*, havendo, também, a referência de Ptolomeu (séc. II d.C.) a *Arandis*, a um povoamento celta naquela área. Contudo, a sua origem pode ser ainda mais antiga, como atestam alguns achados arqueológicos que podem datar alguma fixação humana desde a Idade do Ferro. A vila teve foral em 1267, reformado em 1512 por D. Manuel, tendo sido sede de Concelho, extinto em 1855. Na Idade Média a sua feira era considerada uma das mais importantes das que se realizavam a Sul do Tejo. Actualmente, com 851 habitantes numa área de 42,5Km², a actividade económica local baseia-se sobretudo no cereal e na criação de gado suíno. São desta área as típicas vacas garvanesas.

Figura N.º 4 – Brasão da Freguesia de Garvão (Fonte: Junta de Freguesia de Garvão, 2005)



Tabela N.º 2 – Área, número de habitantes e distância da sede por Freguesia (Fonte: Município de Ourique, 2005)

Freguesia	Área/Km ²	N.º Habitantes	Km da Sede do Concelho
Garvão	42, 5	851	13

A freguesia de Ourique

A freguesia de Ourique

Engloba a vila sede de Concelho, tem uma área de 250 Km² e 3 041 habitantes residentes (INE, RGPH, 2001), com uma vivência urbano – rural própria. É o ponto de origem do actual povoamento do Concelho, com origens muito antigas, provavelmente romanas ou mesmo anteriores.

A vila foi doada por D. Afonso III, em 1265, á Ordem do Santo Sepulcro, D. Dinis deu-lhe o foral em 1290 em Beja e D. Manuel em Santarém, no ano de 1510. O comércio, a pequena indústria alimentar e a cortiça são a base do sustento das famílias, a par dos serviços administrativos e sociais.

Figura N.º 5 – Brasão da Freguesia de Ourique (Fonte: Junta de Freguesia de Ourique, 2005)



Tabela N.º 3 – Área e N.º de habitantes por Freguesia (Fonte: Município de Ourique, 2005)

Freguesia	Área Km ²	N.º Habitantes
Ourique	250	3 041

A freguesia de Panóias

A freguesia de Panóias

A 22 quilómetros da sede do Concelho, tem uma área de 110 Km² e 634 habitantes. Foi elevada a vila em 1095, tendo sido priorado e comenda da Ordem de Santiago. Recebeu foral em 1155 por D. Afonso Henriques, renovado depois por D. Afonso III e D. Manuel, sendo assim um dos mais antigos concelhos portugueses com representação nas Cortes. Este Concelho foi extinto em 1855 e integrado em Ourique a 24 de Outubro.

Figura N.º 6 – Brasão da Freguesia de Panóias (Fonte: Junta de Freguesia de Panóias, 2005)



Tabela N.º 4 – Área, N.º de habitantes e distância da sede por Freguesia (Fonte: Município de Ourique, 2005)

Freguesia	Área/Km ²	N.º Habitantes	Km da Sede do Concelho
Panóias	110	634	22

A freguesia de Santa - Luzia

A freguesia de Santa - Luzia

Com apenas 34 km² de área e 393 habitantes, situa-se na margem esquerda do Sado, a 20 quilómetros de Ourique. Esta Freguesia, que foi capelaria e curato da ordem de Santiago, pertenceu ao Concelho de Garvão, até á sua extinção, mas esteve também integrada no Concelho de Odemira entre 1855 e 1885, data em que passa a integrar o Concelho de Ourique.

A actividade artesanal é a moagem praticada por moinhos de vento. Esta Freguesia é, também, designada por Santa Luzia de Garvão.

Figura N.º 7 – Brasão da Freguesia de Santa Luzia (Fonte: Freguesia de Santa Luzia, 2005)



Tabela N.º 5 – Área, N.º de habitantes e distância da sede por Freguesia (Fonte: Município de Ourique, 2005)

Freguesia	Área/Km ²	N.º Habitantes	Km da Sede do Concelho
Santa Luzia	34	393	20

A freguesia de Santana da Serra

A freguesia de Santana da Serra

A 23 quilómetros a Sul de Ourique, tem 191 Km² de área e 1139 habitantes. O seu povoamento é muito antigo, provavelmente do Neolítico/Calcolítico.

Existem diversos vestígios de castros lusitanos que foram depois utilizados pela logística romana para fortificações militares. Mais tarde, pertenceu á Ordem de Santiago cujo capelão local era responsável pela protecção e defesa contra as investidas árabes.

A agricultura, a extracção de cortiça, o fabrico de medronho e mel são a base do sustento das famílias a par dos serviços administrativos e sociais.

Figura N.º 8 – Brasão da Freguesia de Santana da Serra (Fonte: Junta de Freguesia de Santana da Serra, 2005)



Tabela N.º 6 – Área, N.º de habitantes e distância da sede por Freguesia (Fonte: Município de Ourique, 2005)

Freguesia	Área/Km ²	N.º de habitantes	Km da Sede do Concelho
Santana da Serra	191	1 139	23

Actores e Contexto Institucional
Actores e Contexto Institucional

Só numa perspectiva de saberes e experiências corporizadas em Associações, Instituições (privadas ou públicas), formalizadas ou não, da sociedade civil de determinado espaço / território poderá, numa perspectiva de desenvolvimento sustentado e sustentável, ser capaz de se posicionar estrategicamente e conceber linhas de acção, definindo a melhor forma de as implementar, nos mais variados domínios.

A estratégia Europeia para a Inclusão apela à mobilização de um conjunto de intervenientes como um dos objectivos principais. Incutidos neste espírito todo este processo incluiu a participação de diferentes e diversas entidades.

Assim, foi criado o Conselho Local de Acção Social, que actualmente é composto por várias entidades.

Assiste-se a um envolvimento crescente e à criação de sinergias entre o sector público e o privado, no sentido de dar resposta a problemas sentidos e detectados a nível local.

Ao nível do Contexto Institucional, convém referir que o Concelho de Ourique apresenta uma dinâmica positiva. A Autarquia compreende a Câmara e as 6 Juntas de Freguesia que compõem o Concelho. As entidades com ou sem fins lucrativos envolvem uma variedade de organizações que se limitam, na sua grande maioria á intervenção concelhia.

No que se refere à administração pública surge-nos o Centro de Saúde, o Centro de Emprego, a Escola, a Segurança Social, a Guarda Nacional Republicana com sede no Concelho.

Metodologia Utilizada
Metodologia Utilizada

“A Metodologia é uma estratégia de pesquisa que conjuga vários métodos e técnicas de recolha de informação, procurando responder aos objectivos norteados do conhecimento e da acção”.

(Quivy, 1992)

O primeiro passo dado para a realização do Pré-Diagnóstico começou com um trabalho de sensibilização e informação junto das Entidades Públicas e Privadas acerca dos objectivos da Rede Social e, em simultâneo, trabalhar no sentido de criar o Conselho Local de Acção Social de Ourique (CLASO).

De seguida, partiu-se para a elaboração do Pré-Diagnóstico que embora participado não teve grande preocupação de rigor e cientificidade. Foi solicitado aos agentes locais que nos transmitissem a percepção da realidade que têm território onde se incluíam.

Foram dados alguns passos tendo em linha de conta uma metodologia específica e em que se tornava necessária a visualização dos problemas do Concelho, assim cada um dos elementos constituintes de cada Entidade indicou os problemas que considerava mais prementes no concelho. As etapas metodológicas percorridas foram as seguintes:

- Forneceu-se papel em rectângulos (folhas A4 cortadas) pelos participantes;
- Em cada rectângulo de papel o participante escreveu um problema (até ao máximo de 7 palavras);
- Os cartões foram escolhidos e revolidos pelo grupo, assegurando-se o anonimato;
- Fez-se uma 2ª ronda e passaram-se, novamente, os papéis e o processo foi o mesmo;
- De seguida o facilitador leu em voz alta os cartões, mostrando-os aos participantes e colocou-os na parede;
- Os cartões que não tinham um significado perceptível pelo grupo foram clarificados. No entanto o facilitador nunca perguntou quem escreveu o cartão. O esclarecimento surgiu então de uma discussão feita pelo grupo;
- De seguida o facilitador forneceu três pontinhos autocolantes de cor verde ao grupo, seguidamente cada um dos agentes locais colocou os pontinhos nos papéis que estavam na parede que indicavam as problemáticas definidas. Indicando assim as suas prioridades;
- A fase seguinte foi a de organização da informação;

- O facilitador pediu ao grupo temas que englobassem os vários problemas identificados e chegou-se a um consenso a cerca do agrupamento dos problemas;
- Aceitaram-se todas as sugestões e o facilitador perguntou se podia juntar as temáticas, sempre com o acordo do grupo;
- De seguida recortaram-se folhas de papel A4 e com uma cor diferente das dos problemas, escreveu-se a problemática a que o grupo consensualmente tinha chegado;
- Escreveram-se as problemáticas (conjunto de problemas inter-relacionados) em papel recortado (nuvem) e afixaram-se na parede;
- Por baixo das nuvens colocaram-se os papéis onde estavam os problemas sociais agrupados por temas;
- Isto permitiu trabalhar esta informação já organizada por temas.

Na fase do Pré-Diagnóstico foram identificados diferentes problemas, que se passam a enumerar na íntegra conforme textualmente expressos pelos agentes locais:

Tabela N.º 7 – Execução e Resultado da Brainstorming – Problemas identificados na fase do Pré-Diagnóstico do Concelho de Ourique (Janeiro 2005)

Temáticas	Problemas
Idosos	<ul style="list-style-type: none">▪ Ausência de Respostas Inovadoras para os Idosos;▪ Falta de Apoio Domiciliário (principalmente na Freguesia de Garvão);▪ Grande Dependência da População Idosa para a qual não existem Equipamentos Suficientes para dar Resposta;▪ Falta de Apoio Domiciliário nas Freguesias de Garvão, Santa Luzia e Conceição;▪ Ausência de Dinâmicas que Promovam o Bem-Estar dos Idosos;▪ Respostas Insuficientes para a Terceira Idade;▪ Falta de Apoio Domiciliário Integrado;▪ Falta de Vagas nas Instituições que dão Resposta às Necessidades da População Idosa;▪ Falta um Centro de Dia em Garvão e em Conceição;▪ Em Garvão precisam de Lar – a População está em Necessidade;▪ Grande Número de Idosos Acamados no Domicílio;▪ Elevado Número de Dias de Internamento Social, no Centro de Saúde;▪ Número de Equipamentos Insuficientes para Idosos;▪ Isolamento e Desertificação;▪ Isolamento da População Idosa;

	<ul style="list-style-type: none">▪ Abandono e Solidão dos Idosos;▪ Abandono Familiar dos Idosos Institucionalizados;▪ Isolamento das Pessoas Mais Envelhecidas Residentes na Serra;▪ Isolamento dos Idosos;▪ Elevada Taxa de Suicídios.
Transportes/Acessibilidades	<ul style="list-style-type: none">▪ Falta de Meios de Transporte nas Freguesias (Isolamento);▪ Rede de Transportes Insuficiente;▪ Inadequada Rede de Transportes Escolares;▪ Transportes Escolares (Má Coordenação);▪ Horário dos Transportes Escolares (Má Coordenação);▪ Desarticulação do Horário dos Transportes Escolares;▪ Ausência de Redes de Transportes;▪ Transportes Escolares (8h30m – 19h00m);▪ Mau Acesso Viário aos Montes Isolados;▪ Deficitária Rede Rodoviária;▪ Falta de Transportes Alternativos para Deslocar Pessoas a Consultas.
Apoio à Família	<ul style="list-style-type: none">▪ Violência Doméstica;▪ Apoio Insuficiente a Famílias Carenciadas;▪ Falta de Apoio a Famílias Disfuncionais;▪ Consumo Excessivo de Bebidas Alcoólicas;▪ Inexistência de Amas nas Freguesias e que Impede Aceitação de Empregos pelas Mulheres;▪ Insuficiência de Amas e Infantários;▪ Inexistência de Amas;▪ Baixa Auto – Estima da População Activa;▪ Combate à Pobreza Envergonhada.
Crianças /Jovens	<ul style="list-style-type: none">▪ Inexistência de Uma Psicóloga Clínica para as Escolas;▪ Insuficiência de Respostas para a Ocupação de Tempos Livres dos Jovens;▪ Insuficiência de Actividades Direccionadas para as Crianças;▪ Ausência de ATL's em Algumas Freguesias: Santa Luzia, Santana da Serra, Panóias e Aldeia de Palheiros;▪ Descentralização das Actividades Lúdicas (outras Freguesias);▪ Articulação de Actividades entre as Freguesias;▪ Abandono Escolar;▪ Faltam Professores na Escola de Garvão.
Habitação	<ul style="list-style-type: none">▪ Existência de Habitações Degradadas e Sem Instalações Sanitárias em Agregados Idosos ou Carenciados;▪ Falta de Luz Eléctrica nos Montes Isolados;▪ Falta de Habitação Social.

Cidadania	<ul style="list-style-type: none">▪ Limpeza do Lixo em Vários Lugares;▪ Falta de Sensibilidade para a Protecção Ambiental;▪ Dificuldade de Acesso à Informação;▪ Falta de Consciencialização dos Direitos e dos Deveres;▪ Cultura de Total Dependência em Relação às Entidades.
Emprego	<ul style="list-style-type: none">▪ O Desemprego provoca a Desertificação, como Actuar para Evitar esta Situação;▪ Falta de Empregos;▪ Inexistência de Cursos Sócio – Educativos;▪ Dificuldade de Fixação dos Jovens na Terra;▪ Fraco Tecido Empresarial;▪ Falta de Investimento Empresarial que permita a Criação de Emprego (Desertificação);▪ Falta de Emprego para Jovens;▪ Ausência de Sidas Profissionais;▪ Insuficiente/Deficiente Mercado de Trabalho.
Saúde / Infraestruturas	<ul style="list-style-type: none">▪ Melhores e mais Rápidos Cuidados de Saúde;▪ Insuficiente Resposta Residencial para Pessoas com Deficiência;▪ Falta de Espaço Físico para Posto Médico em Panóias e Santa Luzia.
Segurança	<ul style="list-style-type: none">▪ Policiamento aos Montes Isolados.

Entre Setembro e Dezembro de 2005 realizaram-se cinco reuniões no sentido de visualizarem os problemas sociais existentes no concelho, agrupando-se por temáticas (problemáticas) com o objectivo de elaborar o Diagnóstico Social do Concelho.

O Núcleo Executivo começou a elaboração participada do Diagnóstico, após esta fase começaram-se a reunir semanalmente / quinzenalmente no sentido de se trabalhar uma temática específica e iniciou-se a elaboração do Diagnóstico.

Como acabamos de verificar a opção metodológica foi a participativa e teve como pilar o processo de Facilitação. Optou-se por esta metodologia na exacta medida em que ela permite uma grande colaboração e envolvimento entre todos os agentes e actores locais.

O grupo encontrou o seu ritmo de trabalho e metodologia sendo que houve sempre a preocupação de recolha de informação com vista no aprofundar de algumas questões.

No entanto, um trabalho como este, onde se abordam problemáticas como as de exclusão / inserção social, exige o recurso a procedimentos técnicos dinâmicos e flexíveis que permitam não só o máximo de liberdade na recolha de informação, mas também, conciliar a utilização de variadas técnicas para essa mesma recolha.

Para a recolha de informação foram utilizadas as seguintes técnicas:

- Reuniões;
- Tempestade de ideias;
- Recolha directa de informação estatística junto das mais diversas instituições do Concelho;
- Informação estatística recolhida junto do INE.

Esta recolha de informação passou, ainda pela leitura de alguns estudos sobre o Concelho, bem como dos poucos elementos estatísticos existentes, mas fundamentais na compreensão da realidade a nível social.

Este trabalho de pesquisa foi pautado pela análise, a mais apurada possível, da realidade do Concelho, das suas dinâmicas, dos seus contextos, dos processos de mudança, etc. Este ciclo proporcionou uma maior consciência da realidade social do Concelho ao nível de problemas mas também, das suas potencialidades e oportunidades.

Prioridade: Respostas Sociais a Idosos
Prioridade: Respostas Sociais a Idosos

Síntese Problemática **Síntese Problemática**

Necessidades Prioritárias:

- ✿ Necessidade de Alargar o Serviço de Apoio Domiciliário à Freguesia de Conceição e Montes Isolados da Freguesia de Santana da Serra
- ✿ Insuficiência de Pólos de Recepção para Apoio Domiciliário na Freguesia de Conceição e Montes Isolados da Freguesia de Santana da Serra
- ✿ Ausência de Apoio Domiciliário Integrado em todas as Freguesias do Concelho de Ourique
- ✿ Alargamento da Capacidade Física das Instituições – Valência - Lar
- ✿ Criação de um Lar na Freguesia de Garvão
- ✿ Ausência de Acções de Animação Sócio – Cultural para Idosos

Intervenções Prioritárias:

- ✿ Alargamento do Apoio Domiciliário à Freguesia da Conceição e Montes Isolados da Freguesia de Santana da Serra
- ✿ Abranger os Idosos com o Serviço de Apoio Domiciliário Integrado a todas as Freguesias do Concelho de Ourique
- ✿ Aumentar o N.º de vagas nas Instituições – Valência Lar
- ✿ Implementação de Acções de Animação Sócio – Cultural para os Idosos não institucionalizados

A tabela que se segue evidencia todas as problemáticas diagnosticadas em (Janeiro 2005) plenário de CLASO por todas as parcerias envolvidas no Projecto Rede Social, no âmbito da problemática, Idosos/População Dependente com necessidades temporárias ou permanentes de ajuda no domicílio (Idosos ≥ 65 anos) e Idosos com idade ≥ 80 anos em condições de beneficiar do Complemento Solidário para Idoso.

Tabela 1 – Problemática: Respostas Sociais a Idosos

Diagnóstico Social do Concelho de Ourique

Problemas	Incidência Estatística	Incidência por Grupo Sócio Problemático	Incidência Territorial
Insuficientes Respostas de Apoio Domiciliário	<ul style="list-style-type: none"> Taxa de Cobertura Territorial de Apoio Domiciliário no Concelho – 87% N.º de Idosos em Lista de Espera na Freguesia da Conceição – 23,25% Taxa Descoberto – 13 % 	Idosos / População Dependente com Necessidade Temporária ou Permanente (Idosos ≥ 65 anos)	<ul style="list-style-type: none"> Conceição Santana da Serra
Ausência de Apoio Domiciliário Integrado	<ul style="list-style-type: none"> Taxa a Descoberto - 100% 		<ul style="list-style-type: none"> Transversal ao Concelho
Inadequação Física dos Equipamentos Sociais	<ul style="list-style-type: none"> Num Universo de 4 Equipamentos Sociais 3 tem Necessidades de Melhorias 		<ul style="list-style-type: none"> Ourique Santana da Serra Panóias
Insuficiência de Equipamentos Sociais (Lar e Centro Dia)	<ul style="list-style-type: none"> Taxa a Descoberto – 33,3% 		<ul style="list-style-type: none"> Garvão Conceição
Falta de Vagas nas IPSS's – Valência de Lar	<ul style="list-style-type: none"> População Total de Idosos no Concelho: 32,3% Idosos não Institucionalizados no Concelho: 92,5% <ul style="list-style-type: none"> ✓ Freguesia de Conceição: 2,1% ✓ Freguesia de Garvão: 14,9% ✓ Freguesia de Ourique: 37,7% ✓ Freguesia de Panóias: 9,7% ✓ Freguesia de Santa Luzia: 4,7% Freguesia de Santana da Serra: 23,4 % Idosos em Lista de Espera no Concelho de Ourique: 13,56% <ul style="list-style-type: none"> ✓ Freguesia de Ourique – 7,6 % ✓ Freguesia de Santana da Serra – 1,23 % ✓ Freguesia de Panóias – 1,61 % ✓ Freguesia de Santa Luzia – 3,06 % 		<ul style="list-style-type: none"> Ourique Santana da Serra Panóias Santa Luzia
Insuficiência / Ausência de Dinâmicas	<ul style="list-style-type: none"> Plano de Actividades das Instituições * (P.A. Lúdicos – Santa Casa da Misericórdia/Casa do Povo de Santana da 		<ul style="list-style-type: none"> Transversal ao Concelho

Diagnóstico Social do Concelho de Ourique

Institucionais / Comunitária que promovam o Bem-Estar dos Idosos	Serra/Casa do Povo de Panóias – Centro de Dia/Lar e Centro de Dia de Santa Luzia)		
Isolamento Social e Geográfico	<ul style="list-style-type: none"> ▪ N.º de Montes Isolados – 941 ▪ Montes Desabitados – 41,13 % ▪ Montes Habitados – 58,87 % 		
Elevado Grau de Dependência	<ul style="list-style-type: none"> ▪ Idosos Institucionalizados no Concelho: 7,5% Santa Casa da Misericórdia de Ourique – 4,2% Casa do Povo de Panóias – Lar e Centro de Dia – 1,1% Casa do Povo de Santana da Serra – 1,1% Lar e Centro de Dia de Santa Luzia – 1% ▪ Idosos Institucionalizados nas IPSS's com Elevado Grau de Dependência: Santa Casa da Misericórdia de Ourique – 2,9% Casa do Povo de Panóias – 0,85% Casa do Povo de Santana da Serra – 0,46% Lar e Centro Dia de Santa Luzia – 0,9% 		<ul style="list-style-type: none"> ▪ Santana da Serra ▪ Panóias ▪ Santa-Luzia ▪ Ourique
Baixa Auto – Estima	▪ Não existem dados sistematizados		▪ Transversal ao Concelho
População com Baixos Rendimentos	<ul style="list-style-type: none"> ▪ Idosos em Condições de requerer o Complemento Solidário para Idosos: 14,79% 	▪ Idosos \geq 80 anos	
Condições de Vida Socialmente Degradantes			

Constatamos na tabela acima apresentada, que as problemáticas diagnosticadas não são na sua maioria transversais a todo o concelho. No entanto, as problemáticas que não são transversais verificam-se porque, as Freguesias não têm qualquer tipo de resposta institucional ou porque as respostas sociais existentes são limitadas ou insuficientes.

A leitura da tabela demonstra-nos que, o Concelho de Ourique apresenta um elevado número de Idosos cerca de 32,2% daí existir uma grande incidência de problemáticas nesta área.

Da análise podemos destacar, 13,7% de idosos em Lista de espera no Concelho para a Valência Lar, que corresponde a cerca de 252 idosos. Perante este cenário, justifica-se assim a criação de equipamentos sociais (Conceição, Garvão e Santana da Serra), a melhoria dos equipamentos sociais existentes no concelho (Santa Casa da Misericórdia de Ourique, Casa do Povo de Santana da Serra e Casa do Povo de Panóias – Lar e Centro de Dia) uma vez que estes abrangem cerca de 7,5% do total de idosos residentes no concelho tendo a maioria destes um elevado grau de dependência.

ÁRVORE DE PROBLEMAS

**E
F
E
I
T
O
S**

Isolamento
Social

Condições de
Vida Socialmente
Degradantes

Baixa
Auto -
Estima

Problema – Chave

**Ausência / Insuficiência de Respostas
Sociais a Idosos**

**C
A
U
S
A
S**

Inadequação
Física dos
Equipament
os Sociais

Ausência de
Apoio
Domiciliário
Integrado
em todas as
Freguesias
do Concelho

Baixos
Rendi
mentos

Ausência de
dinâmicas
Institucionais que
Promovam o
Bem-estar dos
Idosos

Insuficiência de
Serviço de Apoio
Domiciliário na
Freguesia de
Conceição e Montes
Isolados da Freguesia
de Santana da Serra

Falta de
Vagas nas
IPSS's na
Valência -
Lar

Isolamento
Geográfico

Na árvore de problemas, apresentada na página anterior, representa-se para o problema – chave – **Ausência / Insuficiência de Respostas Sociais a Idosos** – verifica-se os vários problemas identificados, a causa deste e os efeitos que surgem em torno do mesmo.

A tabela que se segue enuncia o conjunto de problemas considerados como prioritários ao nível da área dos Idoso foram também definidos como impactos desejáveis, tendo em conta o bem-estar dos Idosos do concelho, através da criação de serviços que promovam a qualidade de vida destes.

Tabela 2 – Problemas Prioritários: Respostas Sociais a Idosos

Problema Prioritário	Interacção com outros Problemas	Grupo Problemático	Impacto Desejável	Indicadores de Impacto
Alargamento do Serviço de Apoio Domiciliário na Freguesia da Conceição e montes isolados na Freguesia de Santana da Serra	<ul style="list-style-type: none">▪ Elevado Grau de Dependência▪ Insuficiência de Respostas Sociais para Idosos Dependentes▪ Isolamento Social e Geográfico	Idosos \geq 65 anos	<ul style="list-style-type: none">▪ Cobertura de Serviço de Apoio Domiciliário em Todo o Concelho de Ourique	<ul style="list-style-type: none">▪ Taxa de Cobertura da Valência de Apoio Domiciliário▪ Utentes Beneficiários do Apoio Domiciliário
Ausência de Apoio Domiciliário Integrado	<ul style="list-style-type: none">▪ Elevado Grau de Dependência▪ Insuficiência de Respostas Sociais para Idosos Dependentes▪ Isolamento		<ul style="list-style-type: none">▪ Cobertura do Serviço de Apoio Domiciliário Integrado em Todo o Concelho de Ourique	<ul style="list-style-type: none">▪ Taxa de Cobertura de Apoio Domiciliário Integrado

	Social e Geográfico			
Insuficiente N.º de Vagas nas IPSS's na Valência Lar	<ul style="list-style-type: none"> ▪ Elevado Grau de Dependência ▪ Insuficiência de Respostas Sociais para Idosos Dependentes 		<ul style="list-style-type: none"> ▪ Idosos em Lista de Espera na Valência Lar ▪ Totalmente Abrangidos ▪ Aumento de Qualidade de Vida dos Idosos ▪ Promoção do Bem-Estar dos Idosos 	<ul style="list-style-type: none"> ▪ N.º de Idosos em Lista de Espera da Valência Lar ▪ N.º de Idosos Abrangidos por estas Vagas ▪ N.º de Idosos negligenciados/abandonados/em risco
Insuficiência / Ausência de Dinâmicas Institucionais / Comunitárias que Promovam o Bem-Estar dos Idosos	<ul style="list-style-type: none"> ▪ Baixa Auto – Estima ▪ Isolamento Social e Geográfico ▪ Patologias Psico – Geriátricas de carácter depressivo. ▪ Aceleração de todo o processo de envelhecimento e Senescência 		<ul style="list-style-type: none"> ▪ Valorização Pessoal dos Idosos ▪ Aumento de Auto -Estima dos Idosos ▪ Maior Motivação ▪ Retardamento do processo de envelhecimento e Senescência ▪ Diminuição da incidência de patologias depressivas Geriátricas ▪ Retardamento/ Diminuição da incidência de situações de dependências 	<ul style="list-style-type: none"> ▪ N.º de Actividades Implementadas nas Instituições ▪ N.º de Idosos Institucionalizados que Participam nas Actividades ▪ N.º de Actividades Comunitárias Desenvolvidas ▪ N.º de Idosos que Participam nas Actividades Comunitárias ▪ Grau de Participação/envolvimento dos Idosos ▪ Grau de Participação/envolvimento dos parceiros ▪ N.º de incidência de patologias depressivas Psico – Geriátricas ▪ Índices de Katz

O Concelho de Ourique, tem uma população extremamente envelhecida com idades superiores a 80 anos, com rendimentos baixos, com condições de requerer o Complemento Social para Idosos e na valência lar regista-se uma enorme lista de

espera. Neste sentido, urge a necessidade de alargamento do Serviço de Apoio Domiciliário à Freguesia de Conceição e Montes Isolados da Freguesia de Santana da Serra, estes últimos, vivem na sua maioria, isolados geograficamente sem qualquer tipo de resposta institucional. A necessidade de criação do serviço de apoio domiciliário integrado em todo o concelho. Verifica-se a necessidade de adaptar as IPSS's com maiores e melhores condições físicas e sociais, de forma a dar resposta a um maior numero de idosos do concelho, bem como criar mais dinâmicas comunitárias para os cerca de 92,5% de idosos não institucionalizados promovendo assim o bem-estar dos mesmos.

A tabela 3 apresenta os quatro problemas prioritários para uma intervenção ajustadas às reais necessidades dos idosos e como pretendemos dar respostas a estas necessidades.

Nesta tabela salienta-se a necessidade de alargar o Apoio Domiciliário aos idosos com maior grau de dependência e com isolamento geográfico, assim como implementar o apoio domiciliário integrado em todo o concelho de Ourique.

Tabela 3 – Necessidades por Problemas: Respostas Sociais a Idosos

Problemas Prioritários	Necessidades Sociais dos Grupos	Necessidades das Respostas
Alargamento do Serviço de Apoio Domiciliário na Freguesia de Conceição e Montes Isolados na Freguesia de Santana da Serra	<ul style="list-style-type: none">▪ Diminuir o grau de Dependência dos Idosos▪ Diminuir o Isolamento▪ Diminuir os Sentimentos de Solidão▪ Promover a Autonomia e Retardar ou Atenuar a Dependência▪ Minimizar Riscos.	<ul style="list-style-type: none">▪ Necessidade de Alargar o Serviço de Apoio Domiciliário á Freguesia de Conceição▪ Criação de um Pólo de Recepção na Freguesia de Conceição e Montes Isolados da Freguesia de Santana da Serra
Ausência de Apoio Domiciliário Integrado	<ul style="list-style-type: none">▪ Aumentar os Cuidados de Saúde Básicos▪ Prestação de Cuidados Sociais e de Saúde no domicilio de forma articulada▪ Diminuir a Afluência dos	<ul style="list-style-type: none">▪ Implementação de Apoio Domiciliário Integrado em todo o Concelho de Ourique

	Utentes Abrangidos pelo Apoio Domiciliário ao Centro de Saúde.	
Insuficiência de Vagas nas IPSS's – Valência Lar	<ul style="list-style-type: none">▪ Criação de maior capacidade de respostas das IPSS's – Valência Lar	<ul style="list-style-type: none">▪ Alargamento da capacidade física das Instituições e respectiva dotação de recursos humanos▪ Criação de um Lar na Freguesia de Garvão
Insuficiência / Ausência de Dinâmicas Institucionais / Comunitárias que Promovam o Bem-Estar dos Idosos	<ul style="list-style-type: none">▪ Diminuir o Isolamento Social▪ Promover a Valorização Pessoal▪ Retardar o processo de envelhecimento e de dependência▪ Minimizar riscos	<ul style="list-style-type: none">▪ Insuficiência de Acções de Animação Sócio – Cultural para Idosos

A tabela patenteia que os idosos do concelho, tem elevado grau de dependência, baixos cuidados de saúde, vivem na grande maioria isolados. Assim, perante estas necessidades, pretende-se alargar a Apoio Domiciliário, pois como já foi referido não está totalmente coberto por esta valência. É fundamental o Apoio Domiciliário Integrado a todo o Concelho.

A criação de um lar na Freguesia de Garvão vem aumentar a capacidade de resposta das instituições, assim como, criar dinâmicas institucionais que promovam o bem estar dos idosos, a sua valorização pessoal e ao mesmo tempo minimizar riscos.

A Tabela 4 apresenta necessidades prioritárias, respostas a criar e recursos disponíveis no Concelho.

Tabela 4 – Diferencial de Necessidades Prioritárias e Respostas: Respostas Sociais a Idosos

Necessidades Prioritárias	Respostas	Taxa de Descoberto	Incidência por Grupo Problemático	Incidência por Território
Necessidade de Alargar o Serviço de Apoio Domiciliário à Freguesia de Conceição e Montes Isolados da Freguesia de Santana da Serra	<ul style="list-style-type: none"> Apoio Domiciliário através das IPSS's do Concelho de Ourique 	<ul style="list-style-type: none"> 13 % a descoberto na Freguesia de Conceição 	Idosos / População Dependente com Necessidade Temporária ou Permanente de Ajuda no Domicílio (Idosos \geq 65 anos)	<ul style="list-style-type: none"> Freguesia de Conceição Freguesia de Santana da Serra
Insuficiência de Pólos de Recepção para Apoio Domiciliário na Freguesia de Conceição e Freguesia de Santana da Serra	<ul style="list-style-type: none"> IPSS's do Concelho e Juntas de Freguesia 			
Ausência de Apoio Domiciliário Integrado nas Freguesias do Concelho de Ourique	<ul style="list-style-type: none"> Articulação entre o Centro de Saúde de Ourique e as IPSS's do Concelho de Ourique 	<ul style="list-style-type: none"> 100% No Concelho de Ourique 		<ul style="list-style-type: none"> Transversal ao Concelho
Alargamento da capacidade física das Instituições na Valência Lar	<ul style="list-style-type: none"> Requalificação dos equipamentos: <ul style="list-style-type: none"> Santa Casa da Misericórdia de Ourique; Casa do Povo de Santana da Serra; Lar e Centro de Dia de Santa Luzia; Casa do Povo de Panóias – Lar e Centro de Dia 	<ul style="list-style-type: none"> População Total de Idosos no Concelho: 32,3% Idosos em Lista de Espera no Concelho de Ourique: 13,56% ✓ Freguesia de Ourique – 7,6 % ✓ Freguesia de Santana da Serra – 1,23 % ✓ Freguesia de Panóias – 1,61 % ✓ Freguesia de Santa Luzia – 3,06 % 	Idosos / População Dependente com Necessidade Temporária ou Permanente de Ajuda no Domicílio (Idosos \geq 65 anos)	<ul style="list-style-type: none"> Transversal ao Concelho
Criação de um Lar na Freguesia de Garvão	<ul style="list-style-type: none"> Santa Casa da Misericórdia Segurança Social de Ourique 			

Ausência de Acções de Animação Sócio – Cultural para Idosos	▪ Articulação entre as Juntas de Freguesia, Município de Ourique e IPSS's do Concelho	▪ Não existem dados sistematizados ¹		

¹ – Os dados existentes referem-se apenas aos Planos de actividades da IPSS's

A tabela da página anterior, indica-nos que as respostas existentes são insuficientes, principalmente na Valência de Lar, onde se verifica uma enorme lista de espera, e no sentido de colmatar esta necessidade surge a urgência de Construção de Lar na Freguesia de Garvão. O Apoio Domiciliário Integrado em todo o Concelho é outra das respostas urgentes, para assegurar o bem estar do idoso no seu domicílio.

Swot: Necessidade Prioritária – Alargamento do Apoio Domiciliário

Forças

- ✿ Instituições Particulares de Solidariedade Social
- ✿ Juntas de Freguesia
- ✿ Município de Ourique
- ✿ Segurança Social de Ourique

Oportunidades

- ✿ Programa PROGRIDE
- ✿ Programa PAII
- ✿ Programa LEADER +
- ✿ Programa Operacional Emprego Formação e Desenvolvimento Social (POEFDS)

Fraquezas

- ✿ Implementação de Apoio Domiciliário na Freguesia da Conceição e Montes Isolados da Freguesia de Santana da Serra

Ameaças

- ✿ Indeferimento de Candidaturas
- ✿ Incapacidade de resposta das IPSS's por falta de meios: Recursos financeiros, recursos humanos e transportes

🌿 Recursos Institucionais

- Programa PROGRIDE
- Programa PAII
- Programa LEADER +
- Programa Operacional Emprego Formação e Desenvolvimento Social (POEFDS)

🌿 Parceiros

- Instituições Particulares de Solidariedade Social
- Juntas de Freguesia
- Município de Ourique
- Segurança Social de Ourique

🌿 Oportunidades Chave

- Intervenção das IPSS's

🌿 Tipologia de Intervenção

- Apoio Domiciliário

🌿 Intervenção Prioritária

- Alargamento do Apoio Domiciliário à Freguesia da Conceição e Montes Isolados da Freguesia de Santana da Serra

🌿 Efeitos Esperados

- Cobertura do Serviço de Apoio Domiciliário em todo o Concelho de Ourique

🌿 Indicadores

- Taxa de Cobertura da Valência de Apoio Domiciliário
- Utentes em lista de espera
- Utentes beneficiários do Apoio Domiciliário

Swot: Necessidade Prioritária – Ausência de Pólos de Recepção para Apoio Domiciliário

Forças

- ✿ Instituições Particulares de Solidariedade Social
- ✿ Juntas de Freguesia
- ✿ Segurança Social de Ourique

Oportunidades

- ✿ Acordos de Cooperação entre as IPSS's, Centro de Saúde de Ourique e Segurança Social
- ✿ Programa PROGRIDE
- ✿ Programa PAII

Fraquezas

- ✿ Ausência de espaço físico para recepção da Valência Apoio Domiciliário na Freguesia de Conceição e Montes Isolados na Freguesia de Santana da Serra

Ameaças

- ✿ Indeferimento de Candidaturas
- ✿ Indeferimentos de acordos de cooperação
- ✿ Fracos recursos institucionais

🌟 Recursos Institucionais

- Programa PROGRIDE
- Programa PAII
- Acordos de Cooperação entre as IPSS's, Centro de Saúde de Ourique e Segurança Social

🌟 Parceiros

- Instituições Particulares de Solidariedade Social
- Juntas de Freguesia
- Seguranças Social de Ourique

🌟 Oportunidades Chave

- Intervenção das IPSS's e das Juntas de Freguesia

🌟 Tipologia de Intervenção

- Ter um espaço nas Freguesia de Conceição e Santana da Serra onde se possa concentrar todo o serviço prestado pela IPSS na valência Apoio Domiciliário

🌟 Intervenção Prioritária

- Alargamento do Apoio Domiciliário á Freguesia da Conceição e Montes Isolados da Freguesia de Santana da Serra

🌟 Efeitos Esperados

- Cobertura do Serviço de Apoio Domiciliário em todo o Concelho de Ourique
- Criação de um Pólo de Recepção na Freguesia da Conceição
- Criação de um Pólo de Recepção na Freguesia de Santana da Serra

🌟 Indicadores

- Taxa de Cobertura da Valência de Apoio Domiciliário
- Utentes em lista de espera
- Utentes beneficiários do Apoio Domiciliário

Swot: Necessidade Prioritária – Ausência do Apoio Domiciliário Integrado

Forças

- ✿ Instituições Particulares de Solidariedade Social
- ✿ Segurança Social de Ourique
- ✿ Centro de Saúde de Ourique
- ✿ IEFPP – Centro de Emprego de Ourique

Oportunidades

- ✿ Acordos de Cooperação entre as IPSS's, Centro de Saúde de Ourique e Segurança Social
- ✿ Programa PROGRIDE
- ✿ Programa PAII
- ✿ Estágios Profissionais
- ✿ Programa LEADER +
- ✿ Programa Operacional Emprego Formação e Desenvolvimento Social

Fraquezas

- ✿ Ausência de Apoio Domiciliário Integrado no Concelho de Ourique

Ameaças

- ✿ Indeferimento de Candidaturas
- ✿ Indeferimento de Acordos de Cooperação entre as IPSS's, Centro de Saúde de Ourique e a Autarquia
- ✿ Indisponibilidade financeira por parte das Instituições

🌿 Recursos Institucionais

- Acordos de Cooperação entre as IPSS's, Centro de Saúde de Ourique e Segurança Social
- Programa PROGRIDE
- Programa PAII
- Estágios Profissionais
- Programa LEADER +
- Programa Ocupação Emprego Formação e Desenvolvimento Social (POEFDS)
- Saúde XXI

🌿 Parceiros

- Instituições Particulares de Solidariedade Social
- Segurança Social de Ourique
- Centro de Saúde de Ourique
- IEFPP – Centro de Emprego de Ourique

🌿 Oportunidades Chave

- Articulação do Centro de Saúde de Ourique com as IPSS's

🌿 Tipologia de Intervenção

- Apoio Domiciliário Integrado

🌿 Intervenção Prioritária

- Abranger os Idosos do Concelho de Ourique com o Serviço de Apoio Domiciliário Integrado

🌿 Efeitos Esperados

- Cobertura de Serviço de Apoio Domiciliário Integrado em Todo o Concelho de Ourique

🌿 Indicadores

- N.º de Idosos Abrangidos pelo Serviço de Apoio Domiciliário Integrado
- Taxa de Cobertura da Valência de Serviço de Apoio Domiciliário Integrado

Swot: Necessidade Prioritária – Alargamento da capacidade física das Instituições

Forças

- ✿ Casa do Povo de Santana da Serra
- ✿ Santa Casa da Misericórdia de Ourique
- ✿ Casa do Povo de Panóias – Centro de Dia
- ✿ Juntas de Freguesia
- ✿ Município de Ourique
- ✿ Segurança Social de Ourique

Oportunidades

- ✿ Iniciativa Própria das IPSS's
- ✿ Fundo Social Europeu (FSE)
- ✿ PAII
- ✿ Acordos de Cooperação
- ✿ PIDDAC
- ✿ Leader +

Fraquezas

- ✿ Falta de vagas nas IPSS's na Valência Lar

Ameaças

- ✿ Fracos recursos institucionais
- ✿ Indeferimento de Projectos e Candidaturas

🌿 Recursos Institucionais

- Casa do Povo de Santana da Serra
- Santa Casa da Misericórdia de Ourique
- Casa do Povo de Panóias – Centro de Dia

🌿 Parceiros

- Casa do Povo de Santana da Serra
- Santa Casa da Misericórdia de Ourique
- Casa do Povo de Panóias – Centro de Dia
- Juntas de Freguesia
- Município de Ourique
- Segurança Social de Ourique

🌿 Oportunidades Chave

- Iniciativa Própria das IPSS's
- Fundo Social Europeu (FSE)
- PAII
- Acordos de Cooperação
- PIDDAC
- Leader +

🌿 Tipologia de Intervenção

- Alargamento da capacidade física das instituições:
 - Santa Casa da Misericórdia de Ourique
 - Casa do Povo de Panóias – Lar e Centro de Dia
 - Casa do Povo de Santana da Serra

🌿 Intervenção Prioritária

- Aumentar o N.º de vagas nas instituições na Valência Lar
- Diminuição da lista de espera na Valência Lar

🌿 Efeitos Esperados

- Listas de espera das instituições totalmente cobertas

- Aumentar a qualidade de vida dos Idosos institucionalizados
- Promoção do bem-estar dos Idosos

🌸 Indicadores

- N.º de Idosos em Lista de Espera da Valência Lar
- N.º de Idosos abrangidos por estas Vagas

Swot: Necessidade Prioritária – Criação de um Lar na Freguesia de Garvão

Forças

- ✿ Santa Casa da Misericórdia de Ourique
- ✿ Segurança Social de Ourique

Fraquezas

- ✿ Falta de vagas nas IPSS's na Valência Lar

Oportunidades

- ✿ Iniciativa Própria das IPSS's
- ✿ Fundo Social Europeu (FSE)
- ✿ PAII
- ✿ Acordos de Cooperação

Ameaças

- ✿ Fracos recursos institucionais
- ✿ Indeferimento de Projectos e Candidaturas

🌟 Recursos Institucionais

- Santa Casa da Misericórdia de Ourique

🌟 Parceiros

- Santa Casa da Misericórdia de Ourique
- Segurança Social de Ourique

🌟 Oportunidades Chave

- Iniciativa Própria das IPSS's
- Fundo Social Europeu (FSE)
- PAII
- Acordos de Cooperação

🌟 Tipologia de Intervenção

- Criação de um Lar na Freguesia de Garvão

🌟 Intervenção Prioritária

- Aumentar o N.º de vagas na instituição na Valência Lar no Concelho de Ourique
- Diminuição da lista de espera no Concelho de Ourique

🌟 Efeitos Esperados

- Listas de espera das instituições totalmente cobertas
- Aumentar a qualidade de vida dos Idosos institucionalizados
- Promoção do bem-estar dos Idosos

🌟 Indicadores

- N.º de Idosos em Lista de Espera da Valência Lar no Concelho de Ourique
- N.º de Idosos abrangidos por estas Vagas

Swot: Necessidade prioritária – Ausência de Acções de Animação Sócio – Cultural para Idosos

Forças

- ✿ Instituições Particulares de Solidariedade Social
- ✿ Município de Ourique
- ✿ Juntas de Freguesia
- ✿ Segurança Social de Ourique
- ✿ IIEFP – Centro de Emprego de Ourique
- ✿ ESDIME

Oportunidades

- ✿ Estágios Profissionais
- ✿ Programa PROGRIDE
- ✿ Programa LEADER +
- ✿ Programa Operacional Emprego Formação e Desenvolvimento Social (POEFDS)
- ✿ Programa Integrado de Animação de Idosos

Fraquezas

- ✿ Falta de Acções de Animação Sócio – Cultural para Idosos

Ameaças

- ✿ Indeferimento de Candidaturas
- ✿ Indisponibilidade financeira por parte das instituições
- ✿ Inexistência de animadores sócio-culturais nas entidades que constituem forças

🌿 Recursos Institucionais

- Estágios Profissionais
- Programa PROGRIDE
- Programa LEADER +
- Programa Ocupação Educação Formação e Desenvolvimento Social (POEFDS)

🌿 Parceiros

- Instituições Particulares de Solidariedade Social
- Município de Ourique
- Juntas de Freguesia
- Segurança Social de Ourique
- IEFP – Centro de Emprego de Ourique
- ESDIME

🌿 Oportunidades Chave

- Estágios Profissionais
- Programa LEADER +
- Programa PROGRIDE
- Programa Operacional Emprego Formação e Desenvolvimento Social (POEFDS)

🌿 Tipologia de Intervenção

- Passeios e Visitas
- Semana do Idoso
- Jogos Tradicionais
- Programas de Estimulação para idosos
- Visitas Domiciliárias a Idosos não Institucionalizados de Equipas Multidisciplinares (Psicólogos, Assistentes Sociais, Animadores, Enfermeiros) para realizar pequenas actividades

🌿 Intervenção Prioritária

- Acções de Animação Sócio – Cultural para os Idosos

✿ Efeitos Esperados

- Valorização Pessoal dos Idosos
- Aumento a Auto – Estima dos Idosos
- Maior Motivação

✿ Indicadores

- N.º de Actividades Implementadas nas Instituições
- N.º de Idosos Institucionalizados que Participam nas Actividades
- N.º de Actividades Comunitárias Desenvolvidas
- N.º de Idosos que Participam nas Actividades Comunitárias
- Grau de participação/envolvimento dos Idosos
- Grau de participação/envolvimento dos parceiros

Grelha de Síntese de Diagnóstico

Problemas Prioritários	Grupo Alvo	Impactos Desejados	Indicadores de Impacto	Necessidades Sociais	Necessidades das Resposta	Intervenção Prioritária	Tipologia de Acções a Desenvolver
Alargamento do Serviço de Apoio Domiciliário Criação de Pólos de Recepção para Apoio Domiciliário na Freguesia de Conceição e Freguesia de Santana da Serra	Idosos com \geq 65 anos	<ul style="list-style-type: none"> ▪ Cobertura de Serviço de Apoio Domiciliário em Todo o Concelho de Ourique 	<ul style="list-style-type: none"> ▪ Taxa de Cobertura – Valência de Apoio Domiciliário ▪ Utentes em lista de Espera ▪ Utentes Beneficiários do Apoio Domiciliário 	<ul style="list-style-type: none"> ▪ Diminuir o Grau de Dependência dos Idosos ▪ Diminuir o Isolamento ▪ Diminuir os Sentimentos de Solidão ▪ Promover a Autonomia e Retardar ou Atenuar a Dependência ▪ Minimizar Riscos. 	<ul style="list-style-type: none"> ▪ Necessidade de Alargar o Serviço de Apoio Domiciliário á Freguesia de Conceição 	<ul style="list-style-type: none"> ▪ Alargament o do Apoio Domiciliário á Freguesia da Conceição e Montes Isolados da Freguesia de Santana da Serra 	<ul style="list-style-type: none"> ▪ Apoio Domiciliário Ter um espaço nas Freguesias de Conceição e Santana da Serra onde se possa concentrar todo o serviço prestado pela IPSS na valência Apoio Domiciliário

Diagnóstico Social do Concelho de Ourique

Ausência de Apoio Domiciliário Integrado em todas as Freguesias do Concelho de Ourique		<ul style="list-style-type: none"> ▪ Cobertura do Serviço de Apoio Domiciliário Integrado em Todo o Concelho de Ourique 	<ul style="list-style-type: none"> ▪ Taxa de Cobertura de Apoio Domiciliário Integrado ▪ N.º de Idosos em Lista de Espera 	<ul style="list-style-type: none"> ▪ Aumentar os Cuidados de Saúde Básicos ▪ Prestação de Serviços no Domicílio ▪ Diminuir a Afluência dos Utentes Abrangidos pelo Apoio Domiciliário ao Centro de Saúde. 	<ul style="list-style-type: none"> ▪ Ausência de Apoio Domiciliário Integrado 	<ul style="list-style-type: none"> ▪ Abranger os Idosos com o Serviço de Apoio Domiciliário 	<ul style="list-style-type: none"> ▪ Apoio Domiciliário Integrado
Requalificação das Instituições		<ul style="list-style-type: none"> ▪ Idosos em Lista de Espera na Valência Lar 	<ul style="list-style-type: none"> ▪ N.º de Idosos em Lista de Espera da Valência Lar ▪ N.º de Idosos Abrangidos por estas 	<ul style="list-style-type: none"> ▪ Criação de Vagas nas IPSS's 	<ul style="list-style-type: none"> ▪ Alargamento da Capacidade Física das Instituições 	<ul style="list-style-type: none"> ▪ Aumentar o N.º de vagas nas Instituições na Valência 	<ul style="list-style-type: none"> ▪ Alargamento da Capacidade Física das instituições

Diagnóstico Social do Concelho de Ourique

Criação de um Lar na Freguesia de Garvão		<p>Totalmente Abrangidos</p> <ul style="list-style-type: none"> ▪ Aumento de Qualidade de Vida dos Idosos ▪ Institucionalizados ▪ Promoção do Bem-Estar dos Idosos 	Vagas		<ul style="list-style-type: none"> ▪ Abranger todos os utentes em Lista de Espera no Concelho de Ourique 	Lar	<ul style="list-style-type: none"> ▪ Criação de um lar na Freguesia de Garvão
Insuficiência / Ausência de Dinâmicas Institucionais / Comunitárias que promovam o Bem-Estar dos Idosos		<ul style="list-style-type: none"> ▪ Valorização do Pessoal dos Idosos ▪ Aumento de Auto - Estima dos Idosos ▪ Maior Motivação 	<ul style="list-style-type: none"> ▪ N.º de Actividades Implementadas nas Instituições ▪ N.º de Idosos Institucionalizados que Participam nas Actividades Comunitárias ▪ N.º de Idosos que Participam nas Actividades Comunitárias ▪ Grau de 	<ul style="list-style-type: none"> ▪ Diminuir o Isolamento Social ▪ Promover a Valorização Pessoal 	<ul style="list-style-type: none"> ▪ Implementação de Acções de Animação Sócio – Cultural para Idosos 	<ul style="list-style-type: none"> ▪ Acções de Animação Sócio – Cultural para os Idosos 	<ul style="list-style-type: none"> ▪ Passeios e Visitas ▪ Semana do Idoso ▪ Jogos Tradicionais ▪ Programas de Estimulação para idosos ▪ Visitas Domiciliárias a Idosos não Institucionalizados

Diagnóstico Social do Concelho de Ourique

			Participação/Envolvimento dos Idosos ▪ Grau de Participação/Envolvimento dos parceiros				de Equipas Multidisciplinares (Psicólogos, Assistentes Sociais, Animadores, Enfermeiros) para realizar pequenas actividades
--	--	--	---	--	--	--	---

Prioridade: Apoio Psicossocial a Crianças e Jovens
Prioridade: Apoio Psicossocial a Crianças e Jovens

Síntese Problemática

Necessidades Prioritárias:

- ☉ Falta de Espaços para Actividades de Lazer
- ☉ Insuficiência de Actividades de Animação Sócio – Cultural
- ☉ Combater o Insucesso Escolar e o Abandono Escolar
- ☉ Dinamizar a Associação de Pais

Intervenções Prioritárias:

- ☉ Um Espaço de Encontros Jovem
- ☉ Dinamização de Actividades de Animação Sócio – Cultural, Educativas e Recreativas
- ☉ Encaminhamento Precoce de Crianças / Jovens com Baixo Rendimento Escolar para os Serviços de Psicologia e Orientação Escolar
- ☉ Dinamização da Associação de Pais

A tabela que se segue evidencia todas as problemáticas diagnosticadas em plenário de CLASO para o grupo sócio – problemático – **Crianças e Jovens** do Concelho de Ourique.

Tabela 1 – Problemática: Falta de Apoio Psicossocial a Crianças e Jovens

Diagnóstico Social do Concelho de Ourique

Problemas	Incidência Estatística	Incidência por Grupo Sócio Problemático	Incidência Territorial
Insuficiente Ocupação de Tempos Livres	<ul style="list-style-type: none">Não existem dados sistematizados	<ul style="list-style-type: none">Crianças/jovens (6-20anos)	<ul style="list-style-type: none">Transversal ao Concelho
Insucesso Escolar	<ul style="list-style-type: none">Taxa global de Insucesso escolar no concelho – 14,1%Taxa de insucesso escolar no 1º ciclo – 7,57%Taxa de insucesso escolar no 2º e 3º ciclo – 12,4%Taxa de insucesso escolar no ensino secundário – 18,3%		
Abandono Escolar	<ul style="list-style-type: none">Taxa de Abandono Escolar: 3º Ciclo – 4,9%		
Ausência de Equipa Multidisciplinar na Escola	_____		
Fraca Participação dos Pais na Vida Escolar	<ul style="list-style-type: none">Não existem dados sistematizados		<ul style="list-style-type: none">Agrupamento Vertical de Escolas
Insuficiência de Biblioteca / Ludoteca Itinerante	<ul style="list-style-type: none">Transversal ao Concelho		
Falta de Espaços para Actividades de Lazer	Existem: <ul style="list-style-type: none">ATL de Ourique (6-10 anos)Cyber – Espaço (6-20anos)ATL de Panóias (6-10 anos)		
Centralização de Actividades Lúdicas na sede de Concelho	<ul style="list-style-type: none">Não existem dados sistematizados		
Baixos Rendimentos Escolares			
Pouca motivação nos jovens			
Desvalorização da escola por parte dos alunos			
Necessidades educativas especiais nas crianças e jovens	<ul style="list-style-type: none">N.º de crianças com NEE que frequentam o Agrupamento vertical de escolas – 21N.º de crianças com NEE que frequentam a Cercicoa -11		
Falta de projectos de vida nos jovens	_____		
Distância Casa/Escola – Escola/Casa	Conceição – Ourique – 16 km Garvão – Ourique – 13 km Panóias – Ourique - 22 km Santa – Luzia – Ourique - 20 km Santana da Serra – Ourique – 23 km		
Associação de pais pouco activa	_____	<ul style="list-style-type: none">Pais e Encarregados de Educação	<ul style="list-style-type: none">Transversal ao Concelho

Para os grupos sócio - problemáticos, crianças e jovens (6-20 anos), e pais e encarregados de educação, identificaram-se vários problemas, cuja incidência territorial é na sua maioria transversal ao Concelho, problemáticas essas que apesar de unanimemente identificadas em CLASO, não dispõem, na sua maioria, de dados sistematizados, e por isso mesmo a sua identificação incide sobretudo nas percepções empíricas e inferências retiradas de padrões comportamentais.

ÁRVORE DE PROBLEMAS

**E
F
E
I
T
O
S**

Baixos
Rendimen
tos
Escolares

Pouca
Motivação
nos Jovens

Desvaloriza
ção da Escola

Fraca
Participação dos
Pais na Vida
Escolar

Falta de
Projectos
de Vida

Problema – Chave

Falta de Apoio Psicossocial a Crianças e Jovens

**C
A
U
S
A
S**

Centraliza
ção de
Actividade
s Lúdicas

Distância
Casa – Escola
/ Escola Casa

Ausência de
Equipa
Multidisciplina
r na Escola

Insuficiência
de Biblioteca /
Ludoteca
Itinerante

Associação
de Pais
Inactiva

Abandon
o Escolar

Insucesso
Escolar

Insuficient
e
Ocupação
de Tempos

Falta de Espaços
para Actividades
de Lazer

Na árvore de problemas, apresentada na página anterior, para o problema – chave – **Falta de Apoio a Crianças e Jovens** – foram identificados vários problemas, as causas e os efeitos que surgem em torno do mesmo.

Na tabela 2, destacam-se os problemas prioritários para o grupo Crianças e Jovens (6-20) anos e pais e encarregados de educação, em interação com outros problemas diagnosticados, no qual foram definidos como impactos desejáveis futuros, hábitos de vida saudáveis; desenvolvimento integral e harmonioso de Crianças e Jovens, prevenção do insucesso escolar, participação das famílias na vida escolar dos filhos, entre outros.

Tabela 2 – Problemas Prioritários: Falta de Apoio Psicossocial a Crianças e Jovens

Problema Prioritário	Interacção com Outros Problemas	Grupo Problemático	Impacto Desejável	Indicadores de Impacto
Insuficiente Ocupação de Tempos Livres	<ul style="list-style-type: none">Falta de Espaços para Actividades de LazerInexistência de Biblioteca / LudotecaCentralização de Actividades LúdicasAusência de Equipa Multidisciplinar na Escola	<ul style="list-style-type: none">Crianças / Jovens (6-20 anos)	<ul style="list-style-type: none">Hábitos de Vida SaudáveisDesenvolvimento Integral e Harmonioso de Crianças e JovensCapacidade de Efectuar Escolhas SaudáveisMaior / Melhor Aproveitamento de Recursos Existentes no Concelho de OuriqueReforço da auto-estima e motivaçãoEmergência de projectos de vida ambiciosos, consistentes,	<ul style="list-style-type: none">N.º de Actividades DesenvolvidasN.º de Participantes em Cada ActividadeN.º de Parceiros EnvolvidosN.º de Actividades ApoiadasGrau de Envolvimento /Participação das CriançasGrau de Envolvimento /Participação dos ParceirosGrau de satisfação dos Destinatários

			viáveis e responsáveis	
Insucesso Escolar	<ul style="list-style-type: none"> ▪ Pouca Motivação dos Jovens ▪ Desvalorização da Escola ▪ Baixos Rendimentos Escolares ▪ Falta de Projectos de Vida ▪ Distância Casa – Escola / Escola – Casa 		<ul style="list-style-type: none"> ▪ Prevenção do Insucesso Escolar ▪ Diminuir a Taxa de Insucesso Escolar ▪ Colocação de Técnicos de Psicologia e Serviço Social na Escola 	<ul style="list-style-type: none"> ▪ Sinalização de Crianças e Jovens com Baixos Rendimentos ▪ N.º de Atendimentos / Acompanhamentos Realizados pelos Técnicos ▪ Taxa de Insucesso Escolar
Abandono Escolar	<ul style="list-style-type: none"> ▪ Ausência de Equipa Multidisciplinar na Escola 		<ul style="list-style-type: none"> ▪ Diminuir a Taxa de Abandono Escolar ▪ Prevenção do Abandono Escolar ▪ Colocação de Técnicos de Psicologia e Serviço Social na Escola 	<ul style="list-style-type: none"> ▪ Taxa de Abandono Escolar ▪ N.º de Atendimentos / Acompanhamentos Realizados pelos Técnicos
Associação de Pais Inactiva	<ul style="list-style-type: none"> ▪ Fraca Participação dos Pais na Vida Escolar ▪ Fraca participação dos pais nas actividades extra-curriculares, lúdico – recreativas, entre outras 		<ul style="list-style-type: none"> ▪ Participação das Famílias na Vida Escolar ▪ Dinamização da Associação de Pais ▪ Participação dos familiares em actividades extra – curriculares de carácter sócio-cultural, lúdico – recreativo 	<ul style="list-style-type: none"> ▪ N.º de Pais Presentes nas Reuniões Escolares ▪ N.º de Pais Presentes nas Actividades Escolares ▪ N.º de Actividades Realizadas para os Pais e com os pais ▪ Grau de envolvimento/participação dos pais nas actividades extra-curriculares e

				<p>lúdicas recreativas</p> <ul style="list-style-type: none">▪ N.º de procuras / atendimentos individualizados dos pais na escola
--	--	--	--	---

É importante referir que pelo facto de existirem causas como, ausência de espaços para actividades de lazer e outras respostas sociais para as crianças e jovens do concelho, influência fortemente a insuficiência de ocupação de tempos livres, nomeadamente em períodos escolares em todo o concelho e em períodos não escolares nas diferentes Freguesias à excepção da sede de concelho – Ourique.

No que concerne ao insucesso escolar e abandono escolar, este está fortemente relacionado com as fracas oportunidades que a escola oferece, sendo necessário repensar os currículos alternativos, e criar uma equipa multidisciplinar na escola que fica frente a todas estas problemáticas. Por outro lado, é necessário e urgente motivar os pais para participar na vida escolar dos filhos, sendo este um dos motivos que poderá contribuir fortemente para a desmotivação escolar dos currículos.

A Tabela 3 evidencia os problemas diagnosticados, mencionados anteriormente, como sendo prioritários para o concelho de Ourique na área das crianças e jovens. Por outro lado permite-nos perceber quais são as reais necessidades deste grupo e as necessidades de resposta que este grupo apresenta.

Tabela 3 – Necessidades por Problemas: Falta de Apoio Psicossocial a Crianças e Jovens

Problemas Prioritários	Necessidades Sociais dos Grupos	Necessidades das Respostas
Insuficiente Ocupação de Tempos Livres	<ul style="list-style-type: none">▪ Aumentar as Competências Sociais e Pessoais▪ Aumentar a Motivação das Crianças e Jovens▪ Promover a Valorização de Saberes▪ Aumentar as opções de escolha	<ul style="list-style-type: none">▪ Falta de Espaços para Actividades de Lazer▪ Desenvolver Actividades de Animação Sócio – Culturais▪ Aumentar/diversificar as ofertas de actividades lúdicas

	de actividades disponíveis <ul style="list-style-type: none"> ▪ Descentralizar as Actividades Lúdicas 	
Insucesso Escolar	<ul style="list-style-type: none"> ▪ Prevenção Primária ▪ Cursos de Educação Formação ▪ Currículos Tecnológicos ▪ Programas de Estimulação de Leitura e Escrita 	<ul style="list-style-type: none"> ▪ Combater o Insucesso Escolar
Abandono Escolar	<ul style="list-style-type: none"> ▪ Cursos dos 15 – 18 anos ▪ Currículos Escolares ▪ Mais e melhores ofertas de actividades extra-curriculares aliciantes dentro da Escola ▪ Diminuição da distância/tempo – escola/domicílio com melhor rede de transportes 	
Associação de Pais Inactiva	<ul style="list-style-type: none"> ▪ Fomentar a Relação Escola – Família ▪ Falta de Interesse dos Pais pela Escola ▪ Dificuldades em Acompanhar o Percorso Escolar dos seus Filhos 	<ul style="list-style-type: none"> ▪ Dinamização da Associação de Pais

Da análise da tabela 3, salientamos como necessidades prioritárias deste grupo, os Cursos de Educação Formação no Agrupamento, para combater a elevada taxa de insucesso escolar, com causas relacionadas com a desmotivação dos jovens e as poucas ofertas escolares do agrupamento, e a elevada taxa de abandono escolar, sendo que a maioria dos jovens que estão em abandono escolar no agrupamento frequentam na sua maioria cursos de formação no I.E.F.P.

A Tabela 4 evidência as respostas que o concelho apresenta e os parceiros envolvidos de forma a podermos solucionar as problemáticas diagnosticadas.

Tabela 4 – Diferencial de Necessidades Prioritárias e Respostas: - Falta de Apoio Psicossocial a Crianças e Jovens

Necessidades Prioritárias	Respostas	Taxa de Descoberto	Incidência por Grupo Problemático	Incidência por Território
Falta de Espaços para Actividades de Lazer	▪ Articulação do Município e Juntas de Freguesias	▪ Não existem dados sistematizados ²	▪ 6 – 20 Anos	▪ Transversal ao Concelho
Insuficiência de Actividades de Animação Sócio – Cultural	▪ Articulação entre a as Juntas de Freguesia, Município e Associações Locais	▪ Não existem dados sistematizados ³		
Combater o Insucesso Escolar	▪ Articulação da Equipa Técnica (Psicólogo, Assistente Social) do Município com a Equipa Técnica do Agrupamento (Professores, Psicólogo)	▪ N.º de Alunos com Insucesso Escolar – 65 ▪ Taxa Global de Insucesso Escolar no Concelho de Ourique – 11,6%		
Dinamização da Associação de Pais	▪ Articulação do Agrupamento Vertical de Escolas com os Pais	▪ Não existem dados sistematizados	▪ Encarregados de Educação	

A tabela 4 permite-nos perceber que todos os problemas diagnosticados são transversais a todo o concelho. Para tentar solucionar estas problemáticas verificamos que o Município, Juntas de Freguesia e Agrupamento Vertical de Escolas são parceiros chave.

² Espaços existentes – Piscina Municipal, ATL do Município, Ciberespaço, Campo de jogos, Pavilhão Gimnodesportivo

³ Comemoração de dias Efemérides

Swot: Necessidade Prioritária – Falta de Espaços para Actividades de

Forças

- ☉ Juntas de Freguesias
- ☉ Município de Ourique
- ☉ Segurança Social de Ourique
- ☉ Agrupamento Vertical de Escolas

Oportunidades

- ☉ Programa Ser Criança
- ☉ Programa Escolhas
- ☉ Programa PROGRIDE

Fraquezas

- ☉ Insuficiência de Espaços para Actividades de Lazer

Ameaças

- ☉ Indeferimento de Candidaturas
- ☉ Fracos Recursos Financeiros do Município e Juntas de Freguesias e Agrupamento Vertical de Escolas

● Recursos Institucionais

- ☉ Programa Ser Criança
- ☉ Programa Escolhas
- ☉ Programa PROGRIDE

● Parceiros

- ☉ Município de Ourique
- ☉ Juntas de Freguesia
- ☉ Segurança Social de Ourique
- ☉ Agrupamento Vertical de Escolas

● Oportunidades Chave

- ☉ Programa PROGRIDE
- ☉ Programa Ser Criança
- ☉ Programa Escolhas

● Tipologia de Intervenção

- ☉ Ateliers
- ☉ Parque de Desportos Radicais
- ☉ Parques Infantis

● Intervenção Prioritária

- ☉ Um Espaço de Encontros Jovem

● Efeitos Esperados

- ☉ Acesso de Crianças / Jovens a Actividades Diversas

● Indicadores

- ☉ N.º de Espaços Criados / Dinamizados
- ☉ N.º de Crianças Envolvidas
- ☉ N.º de Jovens Envolvidos
- ☉ Grau de Envolvimento /Participação das Crianças
- ☉ Grau de Envolvimento /Participação dos Parceiros
- ☉ Grau de Satisfação

Swot: Necessidade Prioritária – Insuficiência de Actividades de Animação Sócio – Cultural

Forças

- ☉ Juntas de Freguesias
- ☉ Município de Ourique
- ☉ Segurança Social de Ourique
- ☉ ESDIME
- ☉ Associações Locais
- ☉ Agrupamento Vertical de Escolas

Oportunidades

- ☉ Programa Ser Criança
- ☉ Programa Escolhas
- ☉ Programa PROGRIDE

Fraquezas

- ☉ Insuficiência de Actividades de Animação Sócio – Cultural

Ameaças

- ☉ Indeferimento de Candidaturas
- ☉ Fracos Recursos Financeiros do Município e Juntas de Freguesias e Agrupamento Vertical de Escolas
- ☉ Inexistência de recursos humanos na área da animação Sócio-Cultural no Município de Ourique, Juntas de Freguesia e Agrupamento Vertical de Escolas

● Recursos Institucionais

- ⊗ Programa Ser criança
- ⊗ Programa Escolhas
- ⊗ Programa PROGRIDE

● Parceiros

- ⊗ Município de Ourique
- ⊗ Juntas de Freguesia
- ⊗ Segurança Social de Ourique
- ⊗ ESDIME
- ⊗ Associações Locais
- ⊗ Agrupamento Vertical de Escolas

● Oportunidades Chave

- ⊗ Programa PROGRIDE
- ⊗ Programa Ser Criança
- ⊗ Programa Escolhas

● Tipologia de Intervenção

- ⊗ Realização de Actividades de Animação Sócio – Cultural, Educativas e Recreativas:
 - ⊗ Feira do Livro
 - ⊗ Intercâmbios
 - ⊗ Acampamentos
 - ⊗ Teatro
 - ⊗ Música
 - ⊗ Cinema
 - ⊗ Desportos Radicais
 - ⊗ Desportos Tradicionais
 - ⊗ Dinamização de clubes e outros projectos escolares
 - ⊗ Entre Outros
- ⊗ Apoio Técnico as Associações e Grupos Locais
- ⊗ Incentivar a Criação de Novas Associações e iniciativas privadas

● **Intervenção Prioritária**

- ⌚ Dinamização de Actividades de Animação Sócio – Cultural, Educativas e Recreativas em Transversal ao Concelho

● **Efeitos Esperados**

- ⌚ Hábitos de Vida Saudáveis
- ⌚ Capacidade de Efectuar Escolhas Saudáveis
- ⌚ Capacidade de Aprendizagem das Crianças e Jovens
- ⌚ Mais / Melhor Aproveitamento dos Recursos Existentes no Concelho de Ourique

● **Indicadores**

- ⌚ N.º de Actividades Desenvolvidas
- ⌚ N.º de Participantes em Cada Actividade
- ⌚ N.º de Parceiros Envolvidos
- ⌚ N.º de Actividades Apoiadas
- ⌚ N.º de Projectos Elaborados em Parceria
- ⌚ Grau de Envolvimento /Participação das Crianças
- ⌚ Grau de Envolvimento /participação dos Parceiros
- ⌚ Grau de satisfação

Swot: Necessidade Prioritária – Combater o Insucesso Escolar

Forças

- ☉ Município de Ourique
- ☉ Agrupamento Vertical de Escolas

Fraquezas

- ☉ Elevada Taxa de Insucesso Escolar

Oportunidades

- ☉ Programa Ser Criança
- ☉ Programa Escolhas
- ☉ Programa PROGRIDE
- ☉ Comissão Protecção de Crianças e Jovens (CPCJ)
- ☉ Cursos Profissionais
- ☉ Cursos de Educação Formação

Ameaças

- ☉ Indeferimento de Candidaturas
- ☉ Distância Casa – Escola / Escola – Casa/ Rede de transportes insuficiente
- ☉ Insuficiência de Respostas Dentro da Escola
- ☉ Insuficiência de Recursos Humanos e Financeiros

● Recursos Institucionais

- ☉ Programa Ser Criança
- ☉ Programa Escolhas
- ☉ Programa PROGRIDE
- ☉ Comissão Protecção de Crianças e Jovens (CPCJ)
- ☉ Cursos Profissionais

● Parceiros

- ☉ Município de Ourique
- ☉ Agrupamento Vertical de Escolas

● Oportunidades Chave

- ☉ Programa PROGRIDE
- ☉ Programa Ser Criança
- ☉ Programa Escolhas
- ☉ Cursos Profissionais
- ☉ Cursos de Educação Formação

● Tipologia de Intervenção

- ☉ Prevenção do Insucesso Escolar
- ☉ Programas de Estimulação de Leitura e Escrita
- ☉ Currículos Alternativos
- ☉ Cursos Tecnológicos

● Intervenção Prioritária

- ☉ Encaminhamento Precoce de Crianças / Jovens com Baixo Rendimento Escolar para os Serviços de Psicologia e Orientação Escolar

● Efeitos Esperados

- ☉ Diminuir a Taxa de Insucesso Escolar
- ☉ Aumentar as Competências Sociais e Pessoais das Crianças e dos Jovens

● Indicadores

- ☉ N.º de Crianças / Jovens Sinalizadas com Baixos Rendimentos Escolares

- ☉ N.º de Atendimentos / Acompanhamentos Realizados pelos Técnicos de Psicologia
- ☉ Percentagem da Taxa de Insucesso Escolar

Swot: Necessidade Prioritária – Dinamização de Associação de Pais

Forças

- ☉ Agrupamento Vertical de Escolas

Fraquezas

- ☉ Associação de Pais Inactiva

Oportunidades

- ☉ Professores Efectivos nas Escolas
- ☉ Psicólogo na Escola
- ☉ Professores com Iniciativa

Ameaças

- ☉ Relação Escola – Família
- ☉ Desinteresse por Parte dos Pais
- ☉ Rede de acessibilidades/transportes

● Recursos Institucionais

- ☞ Programa PROGRIDE
- ☞ Programa Ser Criança
- ☞ Programa Escolhas

● Parceiros

- ☞ Município de Ourique
- ☞ Juntas de Freguesia
- ☞ Segurança Social
- ☞ Comissão Protecção de Crianças e Jovens (CPCJ)

● Oportunidades Chave

- ☞ Programa PROGRIDE
- ☞ Programa Ser Criança
- ☞ Programa Escolhas

● Tipologia de Intervenção

- ☞ Sensibilização dos Encarregados de Educação para a importância da Associação de Pais
- ☞ Mediação Escola / Família
- ☞ Intervenção em Famílias de Risco

● Intervenção Prioritária

- ☞ Dinamização da Associação de Pais

● Efeitos Esperados

- ☞ Participação Efectiva das Famílias na Vida Escolar
- ☞ Melhor Relação Escola / Família

● Indicadores

- ☞ N.º de Pais Presentes nas Reuniões Escolares
- ☞ N.º de Pais Presentes nas Actividades Escolares e Extra – curriculares
- ☞ N.º de Actividades Realizadas para os Pais e com os Pais
- ☞ Grau de Envolvimento/Participação dos Pais

Grelha de Síntese de Diagnóstico

Problemas Prioritários	Grupo Alvo	Impactos Desejados	Indicadores de Impacto	Necessidades Sociais	Necessidades da Resposta	Intervenção Prioritária	Tipologia de Acções a Desenvolver
Insuficiente Ocupação de Tempos Livres	<ul style="list-style-type: none"> Crianças / Jovens (6-20 anos) 	<ul style="list-style-type: none"> -Hábitos de Vida Saudáveis Desenvolvimento Integral e Harmonioso de Crianças e Jovens Capacidade de Efectuar Escolhas Saudáveis Maior / Melhor Aproveitamento de Recursos Existentes no Concelho de Ourique 	<ul style="list-style-type: none"> N.º de Actividades Desenvolvidas N.º de Participantes em cada Actividade N.º de Parceiros Envolvidos N.º de Actividades Apoiadas Grau de Envolvimento /Participação das crianças Grau de Envolvimento /Participação dos parceiros Grau de 	<ul style="list-style-type: none"> Aumentar as Competências Sociais e Pessoais Aumentar a Motivação das Crianças e Jovens Promover a Valorização de Saberes Descentralizar as Actividades Lúdicas 	<ul style="list-style-type: none"> Falta de Espaços para Actividades de Lazer Insuficiência de Actividades de Animação Sócio – Culturais 	<ul style="list-style-type: none"> Espaço de Encontro Jovem Dinamização de Actividades de Animação Sócio – Cultural, Educativas e Recreativas em Transversal ao Concelho 	<ul style="list-style-type: none"> Ateliers Parque de Desportos Radicais Realização de Actividades de Animação Sócio - Cultural, Educativas e Recreativas Apoio Técnico as Associações e Grupos Locais Incentivar a Criação de Novas Associações e iniciativas privadas

Diagnóstico Social do Concelho de Ourique

			satisfação				
Insucesso Escolar		<ul style="list-style-type: none"> - Prevenção do Insucesso Escolar Diminuir a Taxa de Insucesso Escolar Colocação de Técnicos de Psicologia e Serviço Social na Escola 	<ul style="list-style-type: none"> Número de sinalizações de Crianças e Jovens com Baixos Rendimentos N.º de Atendimentos / Acompanhamentos Realizados pelos Técnicos Taxa de Insucesso Escolar 	<ul style="list-style-type: none"> Prevenção Primária Cursos de educação formação Currículos Alternativos Currículos Tecnológicos Programas de Estimulação de Leitura e Escrita 	<ul style="list-style-type: none"> Combater o Insucesso Escolar 	<ul style="list-style-type: none"> Encaminhamento Precoce de Crianças/Jovens com Baixo Rendimento Escolar para os Serviços de Psicologia e Orientação Escolar 	<ul style="list-style-type: none"> Prevenção do Insucesso Escolar Programas de Estimulação de Leitura e Escrita Currículos Alternativos Cursos Tecnológicos
Abandono Escolar		<ul style="list-style-type: none"> Diminuir a Taxa de Abandono Escolar Prevenção do Abandono Escolar Colocação de Técnicos de Psicologia e Serviço Social na Escola 	<ul style="list-style-type: none"> Taxa de Abandono Escolar N.º de Atendimentos / Acompanhamentos Realizados pelos Técnicos 				
Associação de Pais	<ul style="list-style-type: none"> Encarregados 	<ul style="list-style-type: none"> Participação das Famílias na Vida 	<ul style="list-style-type: none"> N.º de Pais Presentes nas 	<ul style="list-style-type: none"> Fomentar a Relação Escola – 	<ul style="list-style-type: none"> Dinamização da Associação de 	<ul style="list-style-type: none"> Dinamização da Associação de Pais 	<ul style="list-style-type: none"> Sensibilização dos encarregados de

Diagnóstico Social do Concelho de Ourique

Inactiva	de Educação	Escolar <ul style="list-style-type: none"> ▪ Dinamização da Associação de Pais 	actividades escolares e extra- curriculares <ul style="list-style-type: none"> ▪ N.º de Pais Presentes nas Actividades Escolares ▪ N.º de Actividades Realizadas para os Pais e com os pais ▪ Grau de envolvimento/participação dos pais 	Família <ul style="list-style-type: none"> ▪ Falta de Interesse dos Pais pela Escola ▪ Dificuldades em Acompanhar o Percurso Escolar dos seus Filhos 	Pais		educação para a importância da Associação de Pais <ul style="list-style-type: none"> ▪ Mediação Escola / Família ▪ Intervenção em Famílias de Risco
-----------------	----------------	---	---	--	------	--	---

Prioridade: Insuficiência de Respostas às Famílias

Síntese Problemática

Síntese Problemática

Necessidades Prioritárias:

- ✿ Reabilitação de Habitações Degradadas
- ✿ Alargamento da Creche
- ✿ Ausência de Apoio Psicossocial às Famílias

Intervenções Prioritárias:

- ✿ Beneficiação de Habitações ao Nível de:
 - ✿ Fossas Cépticas
 - ✿ Instalações Sanitárias
 - ✿ Pequenos Reparos
- ✿ Aumentar o Berçário da Creche
- ✿ Apoio Psicossocial às Famílias

A tabela que se segue evidência todos os problemas validados para a área de **Insuficiência de Respostas às Famílias** e o seu alvo a abranger.

Tabela 1 – Problemática: - Insuficiência de Respostas às Famílias

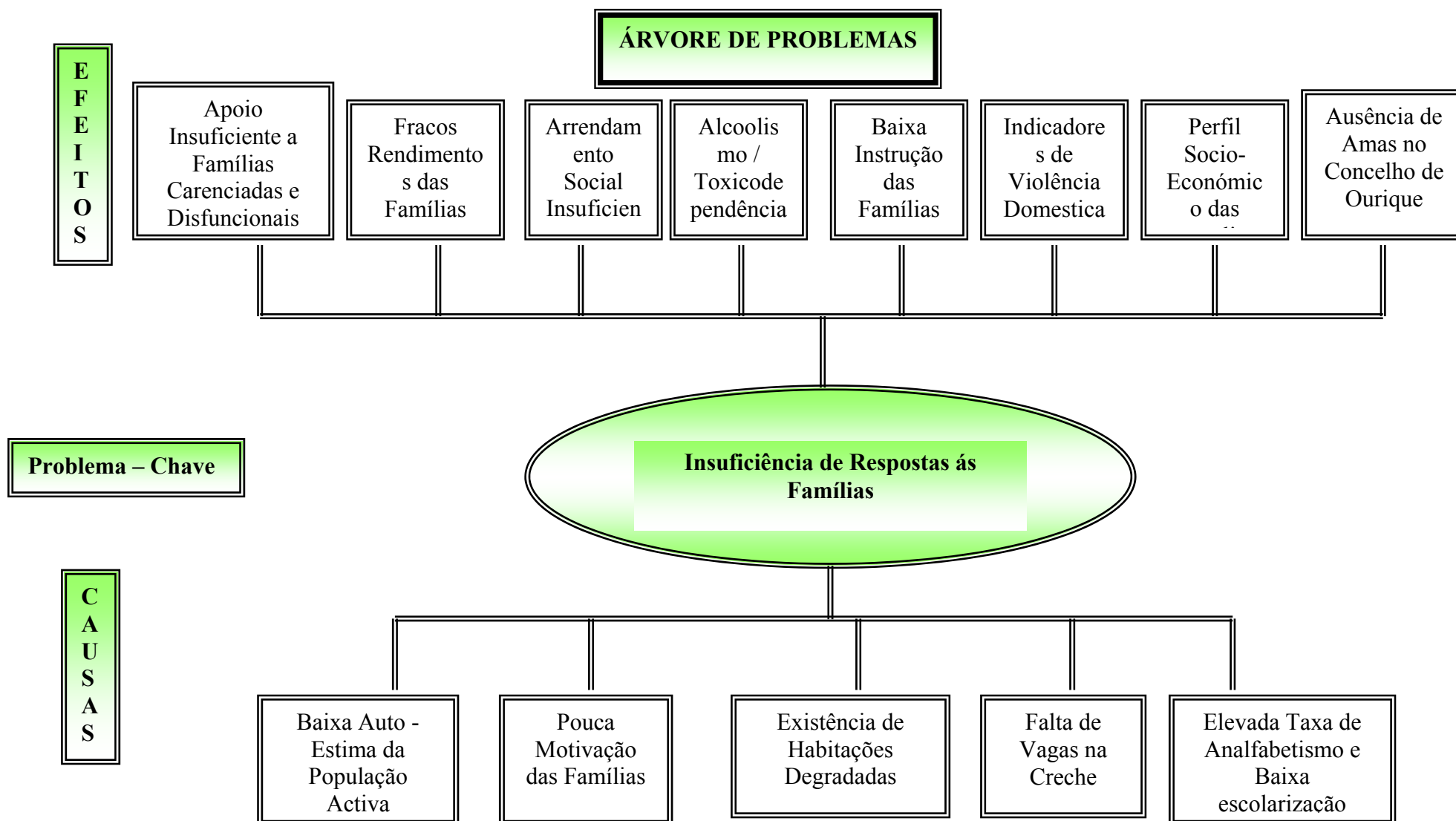
Problemas	Incidência Estatística	Incidência por Grupo Sócio Problemático	Incidência Territorial
Apoio Insuficiente a Famílias Carenciadas e Disfuncionais	<ul style="list-style-type: none"> Beneficiário de RSI – 44 Famílias Beneficiárias de RSI a necessitarem de Apoio na Saúde: 10 e de Acção Social: 7 	Família	<ul style="list-style-type: none"> Transversal ao Concelho
Existência de Habitações Degradadas, sem Instalações Sanitárias, sem Fossas Cépticas e Necessitando de Pequenos Reparos	<ul style="list-style-type: none"> Não existem dados sistematizados 		
Arrendamento Social Insuficiente	<ul style="list-style-type: none"> Lista de Espera – 34 famílias 		
Ausência de Amas no Concelho de Ourique	<ul style="list-style-type: none"> Taxa a Descoberto – 100% 		
Baixa Auto – Estima da População Activa	<ul style="list-style-type: none"> Não existem dados sistematizados 		
Pouca Motivação das Famílias			
Perfil Sócio – Económico das Famílias	<ul style="list-style-type: none"> 40 Famílias Carenciadas (inscrites na I.S.S) 10 Famílias Disfuncionais (inscrites na I.S.S) 		
Fracos Rendimentos das Famílias	<ul style="list-style-type: none"> Não existem dados sistematizados 		
Elevada Taxa de Analfabetismo e baixa escolarização	<ul style="list-style-type: none"> Taxa de Analfabetismo – 29% 		
Baixo Nível de Instrução	<ul style="list-style-type: none"> 57,7% Da População possui o Nível de Instrução Ensino Básico 		
Falta de Vagas na Creche	<ul style="list-style-type: none"> N.º de Criança em Lista de Espera – 10 		<ul style="list-style-type: none"> Ourique

Diagnóstico Social do Concelho de Ourique

Alcoolismo / Toxicodependência	▪ Não existem dados sistematizados		▪ Transversal ao Concelho
Indicadores de Violência Domestica			

Da análise da tabela acima, verifica-se que os problemas referenciados incidem em necessidades territoriais e estruturais, nomeadamente fracos Rendimentos das Famílias, Falta de Vagas na Creche, Existência de Habitações Degradadas, sem Instalações Sanitárias, sem Fossas Cépticas e Necessitando de Pequenos Reparos.

Para o grupo sócio problemático, **Família** identificamos diferentes problemas, os quais são transversais às diferentes Freguesias do concelho de Ourique.



Na árvore de problemas, apresentada na página anterior, representa-se para o problema – chave – **Insuficiência de Respostas à Família** – verifica-se os vários problemas identificados como as causas destes e os efeitos que surgem em torno do mesmo.

A tabela 2 enuncia um conjunto de problemas diagnosticados considerados como prioritários para o grupo sócio – problemático – **Família – Insuficiência de Respostas às Famílias** – em interacção com outros problemas diagnosticados, no qual foram definidos os impactos futuros desejáveis.

Tabela 2 – Problemas Prioritários: - Insuficiência de Respostas às Famílias

Problema Prioritário	Interacção com Outros Problemas	Grupo Problemático	Impacto Desejável	Indicadores de Impacto
Existência de Habitações Degradadas, sem Instalações Sanitárias, sem Fossas Cépticas e Necessitando de Pequenos Reparos	<ul style="list-style-type: none">▪ Fracos Rendimentos das Famílias▪ Arrendamento Social Insuficiente	<ul style="list-style-type: none">▪ Famílias	<ul style="list-style-type: none">▪ Melhores Condições de Higiene e de Conforto	<ul style="list-style-type: none">▪ N.º de Casa Beneficiadas por Freguesia▪ N.º de Famílias Apoiadas▪ Grau de Satisfação dos Beneficiários
Falta de Vagas na Creche (0-3)	<ul style="list-style-type: none">▪ Ausência de Amas no Concelho de Ourique		<ul style="list-style-type: none">▪ Alargamento da Creche/ Capacidade de Resposta	<ul style="list-style-type: none">▪ N.º de Crianças a Beneficiar do Alargamento da Creche▪ Grau de Satisfação dos Pais pelo Alargamento
Baixa Auto - Estima da População Activa	<ul style="list-style-type: none">▪ Perfil Sócio - Económico das Famílias		<ul style="list-style-type: none">▪ Aumentar a Auto -Estima e a Motivação das Famílias	<ul style="list-style-type: none">▪ N.º de Projectos Desenvolvidos com as Famílias▪ N.º de Acções de

Pouca Motivação das Famílias	<ul style="list-style-type: none"> Baixo Nível de Instrução Elevada Taxa de Analfabetismo 		<ul style="list-style-type: none"> Aumentar as Competências Sociais e Pessoais das Famílias Acompanhamento / Apoio Psicossocial Sistematizados às Famílias Carenciadas e Disfuncionais do Concelho de Ourique 	Formação Desenvolvidas para as Famílias <ul style="list-style-type: none"> Participação das Famílias nas Acções Desenvolvidas N.º de Cursos Direcctionados para Famílias com Baixa Instrução N.º de Famílias Carenciadas e Disfuncionais a Beneficiar de Apoio Psicossocial
-------------------------------------	---	--	---	--

A tabela acima mencionada evidencia os problemas prioritários diagnosticados para o concelho de Ourique e as problemáticas que lhe estão subjacentes.

A tabela 3, apresenta-nos, os problemas prioritários definidos para este grupo sócio - problemático que evidencia **quatro problemas prioritários**, colocando em causa as reais necessidades sociais dos grupos, bem como as necessidades de resposta que o Concelho dispõe.

Tabela 3 – Necessidades por Problemas: - Insuficiência de Respostas às Famílias

Problemas Prioritários	Necessidades Sociais dos Grupos	Necessidades das Respostas
Existência de Habitações Degradadas, sem Instalações Sanitárias, sem Fossas Cépticas e Necessitando de Pequenos Reparos	<ul style="list-style-type: none"> Melhorar as Condições de Higiene e Conforto Promover Modos de Vida Saudáveis Minimizar Riscos 	<ul style="list-style-type: none"> Reabilitação de Habitações Degradadas
Falta de Vagas na Creche	<ul style="list-style-type: none"> Beneficiação de Equipamentos Sociais Legalização de Amas Formação para Amas 	<ul style="list-style-type: none"> Alargamento da Creche
Baixa Auto – Estima da População Activa	<ul style="list-style-type: none"> Articulação (por parte das Entidades) na Intervenção com Famílias 	<ul style="list-style-type: none"> Ausência de Apoio Psicossocial a Famílias
Pouca Motivação das Famílias	<ul style="list-style-type: none"> Aumentar a Motivação Aumentar o Índice de Auto – Estima Aumentar o Apoio às Famílias Aumentar as Competências Sociais e Pessoais 	

Na tabela acima representada, definiram-se para este grupo sócio – problemático, a existência de **quatro necessidades prioritárias**, nomeadamente, a existência de Habitações Degradadas, sem Instalações Sanitárias, sem Fossas Cépticas e Necessitando de Pequenos Reparos, Falta de Vagas na Creche, Baixa Auto – Estima da População Activa e Pouca Motivação das Famílias.

Na Tabela 4, apraz para cada uma das necessidades prioritárias, as respostas disponíveis no concelho afim de solucionar as necessidades definidas inicialmente.

Tabela 4 – Diferencial de Necessidades Prioritárias e Respostas: - Insuficiência de Respostas às Famílias

Necessidades Prioritárias	Respostas	Taxa de Descoberto	Incidência por Grupo Problemático	Incidência por Território
Reabilitação de Habitações Degradadas	▪ Articulação entre o Município de Ourique e as Juntas de Freguesia para Requalificação de Habitações Degradadas de Famílias Carenciadas / Disfuncionais	▪ 100%	▪ Famílias	▪ Transversal ao Concelho
Alargamento da Creche	▪ Candidaturas da Santa Casa da Misericórdia a Financiamentos para Alargamento da Creche	▪ Não existem dados sistematizados		
Ausência de Apoio Psicossocial às Famílias	▪ Planos de Formação ▪ Projectos de Educação Parental ▪ Projectos de Competências Sociais ▪ Articulação do Município com I.S.S, Centro de Emprego e ESDIME	▪ Não existem dados sistematizados		

Na tabela da página anterior, identificamos como necessidade prioritária a beneficiação de habitações, o alargamento da creche e o apoio psicossocial às Famílias, para cada uma das necessidades prioritárias, verificamos que estas necessidades são transversais a todo o concelho constituindo-se o Município de Ourique e as Juntas de Freguesia respostas chaves para estas necessidades.

Swot: Necessidade Prioritária – Reabilitação de Habitações Degradadas

Forças

- ✿ Município de Ourique
- ✿ Juntas de Freguesia
- ✿ Segurança Social de Ourique

Fraquezas

- ✿ Insuficiência de Condições de Habitabilidade (Construção de Fossas, Instalações Sanitárias, Pequenos Reparos).

Oportunidades

- ✿ Programa PROGRIDE
- ✿ PORA – EIXO 1 – “por Alentejo”
- ✿ PIDDAC

Ameaças

- ✿ Indeferimento de Candidaturas
- ✿ Insuficiência de Verbas por Parte do Município e das Juntas de Freguesia
- ✿ Baixo Poder Económico das Famílias

✿ Recursos Institucionais

- PORA – EIXO 1 – “ por Alentejo”
- PIDDAC

✿ Parceiros

- Município de Ourique
- Juntas de Freguesia
- Segurança Social de Ourique

✿ Oportunidades Chave

- Programa PROGRIDE

✿ Tipologia de Intervenção

- Beneficiação de Habitações

✿ Intervenção Prioritária

- Beneficiação de Habitações ao Nível de:
 - Fossas Cépticas
 - Instalações Sanitárias
 - Pequenos Reparos
 - Entre Outros

✿ Efeitos Esperados

- Habitações com Melhores Condições de Higiene e Conforto

✿ Indicadores

- N.º de Casa Beneficiadas por Freguesia
- N.º de Famílias Apoiadas
- Grau de Satisfação dos Beneficiados

Swot: Necessidade Prioritária – Alargamento da Creche

Forças

- ✿ Santa Casa da Misericórdia de Ourique
- ✿ Segurança Social de Ourique

Fraquezas

- ✿ Falta de Vagas na Creche

Oportunidades

- ✿ Programa PROGRIDE
- Projectos de Financiamento para Alargamento da Creche

Ameaças

- ✿ Indeferimento de Candidaturas
- ✿ Insuficiência de Recursos Financeiros por Parte da Santa Casa da Misericórdia de Ourique

✿ Recursos Institucionais

- Programa PROGRIDE
- Projectos de Financiamento para Alargamento da Creche

✿ Parceiros

- Santa Casa da Misericórdia
- Segurança Social de Ourique

✿ Oportunidades Chave

- Programa PROGRIDE

✿ Tipologia de Intervenção

- Alargamento da Creche

✿ Intervenção Prioritária

- Aumentar o Berçário da Creche

✿ Efeitos Esperados

- Capacidade de Resposta da Creche Aumentada

✿ Indicadores

- N.º de Crianças a Beneficiar do Alargamento da Creche
- Grau de Satisfação dos Pais no Alargamento da Creche

Swot: Necessidade Prioritária – Ausência de Apoio Psicossocial a Famílias

Forças

- ✿ Município de Ourique
- ✿ Segurança Social de Ourique
- ✿ IEFP – Centro de Emprego de Ourique
- ✿ ESDIME

Oportunidades

- ✿ Programa PROGRIDE
- ✿ Formações do IEFP – Centro de Emprego de Ourique
- ✿ Formações da ESDIME

Fraquezas

- ✿ Insuficiência de Respostas de Apoio Psicossocial às Famílias

Ameaças

- ✿ Indeferimento de Candidaturas
- ✿ Insuficiência de Recursos Humanos e Financeiros

✿ Recursos Institucionais

- Programa PROGRIDE
- Formações do IEPF – Centro de Emprego de Ourique
- Formações da ESDIME

✿ Parceiros

- IEPF – Centro de Emprego de Ourique
- Município de Ourique
- Segurança Social de Ourique
- ESDIME

✿ Oportunidades Chave

- Programa PROGRIDE

✿ Tipologia de Intervenção

- Projectos Direccionados para:
- Intervenção Precoce
- Educação Parental
- Competências Sociais
- Acções de Formação / Sensibilização
- Cursos Profissionais

✿ Intervenção Prioritária

- Apoio Psicossocial às Famílias

✿ Efeitos Esperados

- Articulação (por parte das Entidades) na Intervenção com Famílias
- Aumentar a Motivação
- Aumentar o Índice de Auto – Estima
- Aumentar o Apoio às Famílias
- Aumentar as Competências Sociais e Pessoais

✿ Indicadores

- N.º de Projectos Desenvolvidos com as Famílias

- N.º de Acções de Formação Desenvolvidas para as Famílias
- Participação das Famílias nas Acções Desenvolvidas
- N.º de Cursos Direcctionados para Famílias com Baixa Instrução

Grelha de Síntese de Diagnóstico

Problemas Prioritários	Grupo Alvo	Impactos Desejados	Indicadores de Impacto	Necessidades Sociais	Necessidades da Resposta	Intervenção Prioritária	Tipologia de Acções a Desenvolver
Existência de Habitações Degradadas, sem Instalações Sanitárias, sem Fossas Cépticas e Necessitando de Pequenos Reparos	▪ Famílias	▪ Melhores Condições de Higiene e de Conforto	<ul style="list-style-type: none"> ▪ N.º de Casas Beneficiadas por Freguesia ▪ N.º de Famílias Apoiadas ▪ Grau de Satisfação dos Beneficiários 	<ul style="list-style-type: none"> ▪ Melhorar as Condições de Higiene e Conforto ▪ Promover Modos de Vida Saudáveis ▪ Minimizar Riscos 	▪ Reabilitação de Habitações Degradadas	<ul style="list-style-type: none"> ▪ Beneficiação de Habitações ao Nível de: <ul style="list-style-type: none"> ▪ Fossa Cépticas; ▪ Instalações Sanitárias; ▪ Pequenos Reparos; ▪ Entre Outros 	▪ Beneficiação de Habitações
Falta de Vagas na Creche (0-3)		▪ Alargamento da Creche/ Capacidade de Resposta	<ul style="list-style-type: none"> ▪ N.º de Crianças a Beneficiar do Alargamento da Creche ▪ Grau de Satisfação dos Pais pelo Alargamento 	<ul style="list-style-type: none"> ▪ Beneficiação de Equipamentos Sociais ▪ Legalização de Amas ▪ Formação para Amas 	▪ Alargamento da Creche	▪ Aumentar o Berçário da Creche	▪ Alargamento da Creche

Diagnóstico Social do Concelho de Ourique

Baixa Auto – Estima da População Activa		<ul style="list-style-type: none"> ▪ Aumentar a Auto – Estima e a Motivação das Famílias 	<ul style="list-style-type: none"> ▪ N.º de Projectos Desenvolvidos com as Famílias 	<ul style="list-style-type: none"> ▪ Articulação (por parte das Entidades) na Intervenção com as Famílias 	<ul style="list-style-type: none"> ▪ Ausência de Apoio Psico - Social a Famílias 	<ul style="list-style-type: none"> ▪ Apoio Psicossocial às Famílias 	<ul style="list-style-type: none"> ▪ Projectos Direcctionados para:
	Pouca Motivação das Famílias	<ul style="list-style-type: none"> ▪ Aumentar as Competências Sociais e Pessoais das Famílias ▪ Acompanhamento / Apoio Psicossocial Sistematizados às Famílias Carenciadas e Disfuncionais do Concelho de Ourique 	<ul style="list-style-type: none"> ▪ N.º de Acções de Formação Desenvolvidas para as Famílias ▪ Participação das Famílias nas Acções Desenvolvidas ▪ N.º de Cursos Direcctionados para Famílias com Baixa Instrução ▪ N.º de Famílias Carenciadas e Disfuncionais a Beneficiar de Apoio Psicossocial 	<ul style="list-style-type: none"> ▪ Aumentar a Motivação ▪ Aumentar o Índice de Auto – Estima ▪ Aumentar o Apoio às Famílias ▪ Aumentar as Competências Sociais e Pessoais 			<ul style="list-style-type: none"> ▪ Intervenção Precoce; ▪ Educação Parental; ▪ Competências Sociais ▪ Acções de Formação / Sensibilização ▪ Cursos Profissionais

Prioridade: Insuficientes Respostas à Comunidade
Prioridade: Insuficientes Respostas à Comunidade

Prioridade: Saúde
Prioridade: Saúde

Síntese Problemática

Necessidades Prioritárias:

- ☀ Ausência de Uma Unidade de Cuidados Continuados
- ☀ Ausência de Espaço Físico para Posto Médico na Freguesia de Santa Luzia

Intervenções Prioritárias:

- ☀ Construção de um Novo Edifício para o Centro de Saúde
- ☀ Abranger os Utentes com a Unidade de Cuidados Continuados

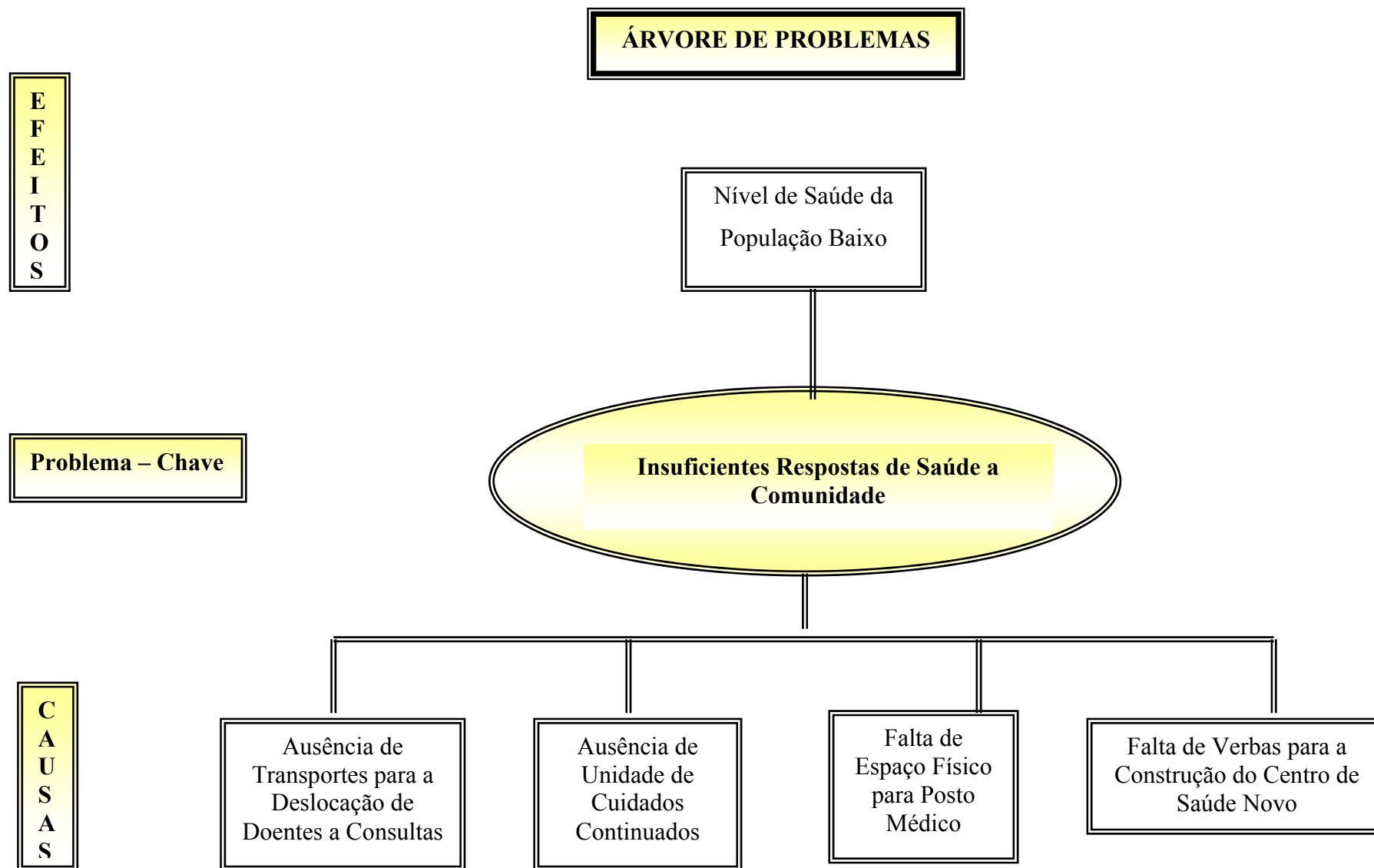
Apresenta-se nesta tabela os problemas validados para a área da **Saúde** e o seu alvo a abranger.

Tabela 1 – Problemática: - Resposta da Saúde à Comunidade

Problemas	Incidência Estatística	Incidência por Grupo Sócio Problemático	Incidência Territorial
Ausência de Unidade de Cuidados Continuados	_____	▪ Comunidade	▪ Transversal ao Concelho
Falta de Espaço Físico para Posto Médico	▪ 1 Freguesia do Concelho de Ourique		▪ Santa Luzia
Falta de Espaço Físico para Construção do Centro de Saúde	_____		▪ Ourique
Ausência de Transportes para Deslocação de Doentes a Consultas	_____		▪ Transversal ao Concelho

Da análise da tabela acima, verifica-se que os problemas referenciados incidem em necessidades territoriais e estruturais, nomeadamente a inexistência de espaços físicos adequados à prestação de cuidados aos utentes

Para o grupo sócio problemático, **Comunidade** – insuficiência de respostas de saúde identificamos diferentes problemas, os quais são transversais às diferentes Freguesias do Concelho de Ourique.



Na árvore de problemas, apresentada na página anterior, representa-se para o problema – chave – **Insuficientes Respostas de Saúde à Comunidade** – identifica-se os vários problemas, assim como, as causas destes e os efeitos que surgem em torno do mesmo.

Na tabela 2, destacam-se os problemas prioritários para o grupo sócio – problemático – **Comunidade** – Insuficiência de Respostas de Saúde – em interacção com outros problemas diagnosticados, no qual foram definidos como impactos futuros desejáveis

Tabela 2 – Problemas Prioritários: - Insuficientes Respostas de Saúde à Comunidade

Problema Prioritário	Interacção com Outros Problemas	Grupo Problemático	Impacto Desejável	Indicadores de Impacto
Ausência de Unidade de Cuidados Continuados	<ul style="list-style-type: none"> Melhoria da Qualidade de Cuidados de Saúde Ausência de Transportes para Deslocação de Doentes a Consultas 	Comunidade	<ul style="list-style-type: none"> Proporcionar Melhor Qualidade de Cuidados Continuados aos utentes Criar Condições para a Promoção de Estilos de Vida Saudáveis Proporcionar Melhores Cuidados de Saúde 	<ul style="list-style-type: none"> N.º de Utentes a Usufruir da U.C.C. N.º Total de Utentes com Necessidades de Cuidados Continuados
Falta de Espaço Físico para Posto Médico na Freguesia de Santa – Luzia			<ul style="list-style-type: none"> Criar Condições para a Promoção de Estilos de Vida Saudáveis Proporcionar Melhores Cuidados de Saúde em instalações definitivas e criadas de raiz para o Centro de Saúde de Ourique e Extensão de Santa luzia 	<ul style="list-style-type: none"> Grau de Satisfação dos Utentes Grau de Satisfação dos Profissionais de Saúde Grau de Satisfação dos Funcionários Serviços de Saúde a funcionarem em novas instalações e devolução das instalações actuais à Santa Casa da Misericórdia e sala da EB 1 de Santa Luzia á Autarquia e Agrupamento.
Falta de Verbas para Construção de um Centro de Saúde Adequado às Necessidades da População	<ul style="list-style-type: none"> Falta de recursos da Junta de Freguesia de Santa – Luzia 			

Nesta tabela e tendo por base os problemas detectados e priorizados, nomeadamente, a ausência de uma Unidade de Cuidados Continuados e a Falta de Condições Adequadas à Prestação de Cuidados de Saúde de Qualidade.

Na tabela 3, apresentamos, os problemas prioritários definidos para este grupo sócio – problemático.

Tabela 3 – Necessidades por Problemas: - Insuficientes Respostas de Saúde à Comunidade

Problemas Prioritários	Necessidades Sociais dos Grupos	Necessidades das Respostas
Ausência de Unidade de Cuidados Continuados	<ul style="list-style-type: none">▪ Proporcionar Melhores Cuidados de Saúde a Doentes em Cuidados Continuados	<ul style="list-style-type: none">▪ Implementação de uma Unidade de Cuidados Continuados
Falta de Espaço Físico para Posto Médico na Freguesia de Santa-Luzia	<ul style="list-style-type: none">▪ Equipamentos Ajustados às Necessidades da População▪ Aumentar o leque dos Cuidados de Saúde	<ul style="list-style-type: none">▪ Ausência de Espaço Físico para Posto Médico nas Freguesias de Santa Luzia e de um Centro Saúde Novo na Freguesia de Ourique.
Necessidade de Construção de um Centro de Saúde Adequado às Necessidades da População		

Na Tabela 4, podemos verificar que para cada uma das necessidades prioritárias, identificou-se as respostas disponíveis no concelho a fim de solucionar as necessidades definidas.

Tabela 4 – Diferencial de Necessidades Prioritárias e Respostas: - Insuficientes Respostas á Comunidade

Necessidades Prioritárias	Respostas	Taxa de Descoberto	Incidência por Grupo Problemático	Incidência por Território
Implementação de Cuidados Continuados	<ul style="list-style-type: none">▪ Articulação com a Santa Casa da Misericórdia e o Centro de Saúde	<ul style="list-style-type: none">▪ 100%	<ul style="list-style-type: none">▪ Comunidade	<ul style="list-style-type: none">▪ Transversal ao Concelho
Ausência de Espaço físico para Posto Médico na Freguesia de Santa Luzia	<ul style="list-style-type: none">▪ Juntas de Freguesia de Santa Luzia▪ Município de Ourique	<ul style="list-style-type: none">▪ 100%		<ul style="list-style-type: none">▪ Santa luzia

Swot: Necessidade Prioritária – Ausência de Uma Unidade de Cuidados Continuados

Forças

- ☀ Centro de Saúde Ourique
- ☀ Administração Regional de Saúde do Alentejo
- ☀ IPSS

Fraquezas

- ☀ Ausência de uma Unidade de Cuidados Continuados

Oportunidades

- ☀ Candidaturas a Projectos Co – Financiados
- ☀ Apoios da Segurança Social

Ameaças

- ☀ Fracos Recursos financeiros da Administração Regional de Saúde do Alentejo
- ☀ Indisponibilidade orçamental do Ministério da Saúde

Recursos Institucionais

- Centro de Saúde Ourique
- Administração Regional de Saúde do Alentejo
- IPSS

Parceiros

- Centro de Saúde Ourique
- Administração Regional de Saúde do Alentejo
- IPSS

Oportunidades Chave

- Candidaturas a Projectos e Programas
- Apoios da Segurança Social

Tipologia de Intervenção

- Criação de Uma Unidade de Cuidados Continuados

Intervenção Prioritária

- Abranger os Utentes com a Unidade de Cuidados Continuados

Efeitos Esperados

- Proporcionar Melhores Cuidados de Saúde
- Criar Condições para a Promoção de Estilos de Vida Saudáveis
- Proporcionar Melhor Qualidade de Vida aos Utentes em Cuidados Continuados

Indicadores

- N.º Total de Utentes com Necessidades de Cuidados Continuados
- N.º de Utentes a Usufruir da Unidades de Cuidados Continuados

Swot: Necessidade Prioritária – Criação de Espaço Físico para Posto Médico na Freguesia de Santa Luzia e de um Centro Saúde na Freguesia de Ourique

Forças

- ☀ Centro de Saúde Ourique
- ☀ Junta de Freguesia de Santa – Luzia
- ☀ Município de Ourique
- ☀ Administração Regional de Saúde do Alentejo

Oportunidades

- ☀ Candidaturas a Projectos de Co – Financiamento

Fraquezas

- ☀ Ausência de Espaço físico para Posto Médico na Freguesia de Santa Luzia e de um Centro Saúde Novo na Freguesia de Ourique

Ameaças

- ☀ Fracos recursos financeiros
- ☀ Necessidade de reaver a sala de Aula de Santa Luzia por parte do Agrupamento Vertical de Escolas e Município de Ourique
- ☀ Interesse de parceiros estratégicos

Recursos Institucionais

- Centro de Saúde Ourique
- Junta de Freguesia de Santa – Luzia

Parceiros

- Centro de Saúde Ourique
- Junta de Freguesia de Santa – Luzia

Oportunidades Chave

- Cedência de um Espaço Físico

Tipologia de Intervenção

- Criação de Espaço Físico para Posto Médico na Freguesia de Santa Luzia
- Construção do Centro de Saúde de Ourique

Intervenção Prioritária

- Construção de um Novo Edifício

Efeitos Esperados

- Proporcionar Melhores Cuidados de Saúde
- Criar Condições para a Promoção de Estilos de Vida Saudáveis
- Proporcionar Melhores Condições de Trabalho para os Profissionais de Saúde

Indicadores

- Grau de Satisfação dos Utentes
- Grau de Satisfação dos Profissionais de Saúde

Grelha de Síntese de Diagnóstico

Problemas Prioritários	Grupo Alvo	Impactos Desejados	Indicadores de Impacto	Necessidades Sociais	Necessidades da Resposta	Intervenção Prioritária	Tipologia de Acções a Desenvolver
Ausência de Unidade de Cuidados Continuados	▪ Comunidade	<ul style="list-style-type: none"> ▪ Proporcionar Melhor Qualidade de Vida aos Utentes em Cuidados Continuados ▪ Criar Condições para a Promoção de Estilos de Vida Saudáveis 	<ul style="list-style-type: none"> ▪ N.º de Utentes a Usufruir da Unidade de Cuidados Continuados ▪ N.º Total de Utentes com Necessidades de Cuidados Continuados 	<ul style="list-style-type: none"> ▪ Proporcionar Melhores Cuidados de Saúde a Doentes em Cuidados Continuados 	<ul style="list-style-type: none"> ▪ Implementação de uma Unidade de Cuidados Continuados 	<ul style="list-style-type: none"> ▪ Abranger os utentes com a Unidade de Cuidados Continuados 	<ul style="list-style-type: none"> ▪ Implementação de Uma Unidade de Cuidados Continuados
Falta de Espaço Físico para Posto Médico na Freguesia de Santa – Luzia		<ul style="list-style-type: none"> ▪ Proporcionar Melhores Cuidados de Saúde de Qualidade 	<ul style="list-style-type: none"> ▪ Grau de Satisfação dos Utentes ▪ Grau de Satisfação dos Profissionais de Saúde ▪ Grau de satisfação dos Funcionários ▪ Serviços de 	<ul style="list-style-type: none"> ▪ Equipamentos Ajustados às Necessidades da População ▪ Aumentar o leque dos Cuidados de Saúde 	<ul style="list-style-type: none"> ▪ Ausência de Espaço físico para Posto Médico nas Freguesias de Santa Luzia e Construção do Centro Saúde na Freguesia de Ourique. 	<ul style="list-style-type: none"> ▪ Construção do Novo Centro de Saúde em Ourique 	<ul style="list-style-type: none"> ▪ Criação de Espaço Físico para Posto Médico na Freguesia de Santa Luzia ▪ Construção do Centro de Saúde de Ourique
Falta de Verbas para Construção de um Centro de Saúde							

Diagnóstico Social do Concelho de Ourique

Adequado às Necessidades da População			Saúde a funcionarem em novas instalações e devolução das instalações actuais à Santa Casa da Misericórdia e sala da EB1 de Santa Luzia à Autarquia e Agrupamento				
--	--	--	--	--	--	--	--

Prioridade: Empregabilidade
Prioridade: Empregabilidade

Síntese Problemática

Síntese Problemática

Necessidades Prioritárias:

- ✿ Incentivar o Espírito Empreendedor
- ✿ Fortalecer o Tecido Empresarial

Intervenções Prioritárias:

- ✿ Implementação de Estruturas de Apoio ao Empreendedorismo
- ✿ Iniciativas de Sensibilização e Formação para a Área Empresarial
- ✿ Implementação de Estruturas de Apoio à Iniciativa

A tabela que se segue, são apresentados os problemas referentes à área da **Debilidade do Tecido Empresarial** bem o seu alvo a abranger.

Tabela 1 – Problemática: Debilidade do Tecido Empresarial

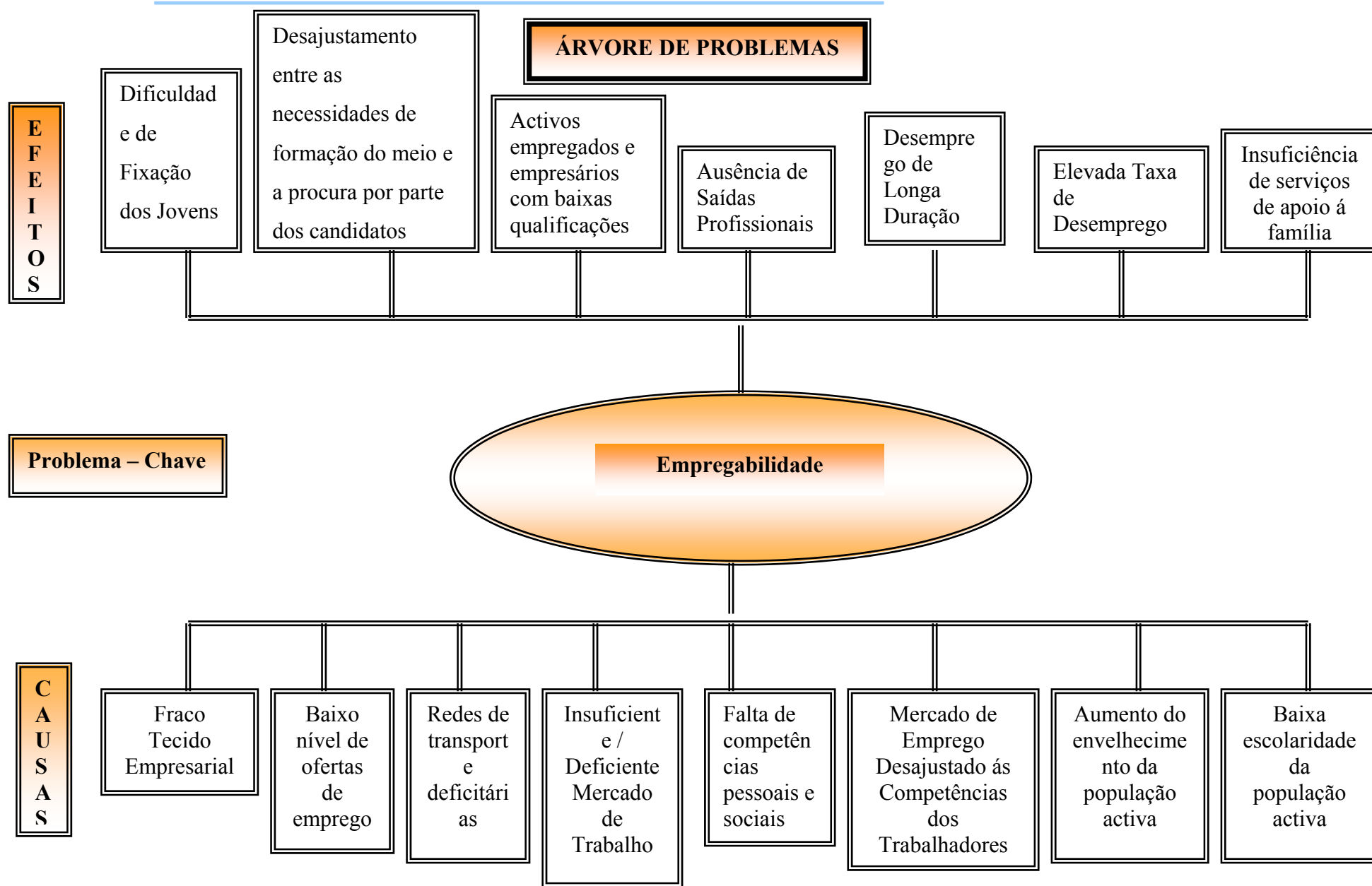
Problemas	Incidência Estatística	Incidência por Grupo Sócio Problemático	Incidência Territorial
Dificuldade de Fixação dos Jovens	▪ Não existem dados sistematizados	▪ Comunidade	▪ Transversal ao Concelho
Fraco Tecido Empresarial	Empresas registadas na conservatória do Registo Predial sedeadas no concelho – <u>182</u>		
Elevada Taxa de Desemprego	10,5% no Concelho de Ourique (INE, Censos 2001)		
Ausência de Saídas Profissionais	▪ Não existem dados sistematizados		
Insuficiente / Deficiente Mercado de Trabalho			
Mercado de Emprego Desajustado às Competências dos Trabalhadores			
Baixa Escolaridade da População Activa			
Aumento do Envelhecimento da População Activa			
Insuficiência de Serviços de Apoio á Família			
Rede de Transportes Deficitária			
Falta de Competências Sociais e Pessoais			
Desemprego de Longa Duração			
Baixo Nível de Ofertas de Emprego			
Activos Empregados e Empresários com Baixa Qualificação			
Desajustamento entre Necessidades de			

Formação do Meio e a Procura por Parte dos Candidatos			
Inexistência de Amas	▪ Taxa Totalmente a Descoberto – 100%		
Desertificação	▪ Não existem dados sistematizados		
Baixa Auto-Estima da População Activa			

Da análise da tabela verifica-se que os problemas referenciados incidem em necessidades territoriais e estruturais, nomeadamente a dificuldade de fixação dos jovens, fraco tecido empresarial, a elevada taxa de desemprego, a ausência de saídas profissionais, bem como a baixa escolaridade da população activa.

Para o grupo sócio problemático, **Comunidade – Debilidade do Tecido Empresarial** identificam-se diferentes problemas transversais às diferentes Freguesias do concelho de Ourique.

Diagnóstico Social do Concelho de Ourique



Na árvore de problemas apresentada, identifica-se o problema – chave – **Empregabilidade** – as várias causas e efeitos que surgem em torno do mesmo.

Na tabela 2, destacam-se as necessidades prioritárias para o grupo sócio – problemático – **Comunidade – Debilidade do Tecido Empresarial** – onde interagimos os problemas diagnosticados, os impactos futuros desejáveis e os indicadores.

Tabela 2 – Problemas Prioritários: Debilidade do Tecido Empresarial

Problema Prioritário	Interacção com Outros Problemas	Grupo Problemático	Impacto Desejável	Indicadores de Impacto
Fraco Tecido Empresarial	▪ Dificuldade de Fixação dos Jovens		▪ Dinâmica Empreendedora no	▪ N.º de Acções de Sensibilização para o

Diagnóstico Social do Concelho de Ourique

Desemprego de Longa Duração	<ul style="list-style-type: none"> ▪ Ausência de Saídas Profissionais ▪ Insuficiente / Deficiente Mercado de Trabalho ▪ Elevada Taxa de Desemprego ▪ Baixa Escolaridade da População Activa ▪ Aumento do Envelhecimento da População Activa ▪ Insuficiência de Serviços de Apoio à Família ▪ Rede de Transportes Deficitária ▪ Falta de Competências Sociais e Pessoais ▪ Desajustamento entre Necessidades de Formação do Meio e a Procura por parte dos Candidatos ▪ Activos Empregados e Empresários com Baixa Qualificação ▪ Baixo Nível de Ofertas de Emprego ▪ Mercado de Emprego Desajustado às Competências dos Trabalhadores 	<ul style="list-style-type: none"> ▪ Comunidade 	Concelho de Ourique <ul style="list-style-type: none"> ▪ Criação de Condições Atractivas na Região ▪ Adequação da Oferta de Formação às Reais Necessidades do Concelho 	Empreendedorismo <ul style="list-style-type: none"> ▪ N.º de Acções de Formação para o Empreendedorismo ▪ Taxa de Desemprego ▪ N.º de Iniciativas Candidatadas ▪ N.º de Micro – Empresas Criadas na Área da Economia Social ▪ N.º de Cursos de Formação Específica ▪ N.º Inserções em Postos de Trabalho
------------------------------------	---	--	--	--

Na tabela acima destacamos os problemas prioritários: - fraco tecido empresarial, emprego de longa duração, em interacção com outros problemas como, insuficiência de

serviço de apoio à família; desemprego; deficiente mercado de trabalho; falta de competências sociais e pessoais. Foram, ainda definidos os impactos futuros desejáveis assim, como, a dinâmica empreendedora, a criação de condições atractivas e adequação da oferta de formação às reais necessidades do Concelho.

Na tabela 3, enunciamos, os problemas prioritários definidos para este grupo sócio – problemático.

Tabela 3 – Necessidades por Problemas: Debilidade do Tecido Empresarial

Problemas Prioritários	Necessidades Sociais dos Grupos	Necessidades das Respostas
Fraco Tecido Empresarial	<ul style="list-style-type: none">▪ Dinâmica Empreendedora no Concelho▪ Incentivar os Jovens / Adultos na Criação de Micro empresas▪ Formação aos Empresários das Empresas	<ul style="list-style-type: none">▪ Fortalecer do Tecido Empresarial
Desemprego de Longa Duração	<ul style="list-style-type: none">▪ Adequação da Oferta de Formação às Reais Necessidades do Concelho de Ourique	<ul style="list-style-type: none">▪ Incentivar ao Espírito Empreendedor

Nesta tabela podemos destacamos as necessidades sociais como dinâmica empreendedora no Concelho e adequação da oferta de formação para tal, é crucial o fortalecimento do tecido empresarial e o incentivo ao espírito empreendedor.

Na Tabela 4, verificamos para cada uma das necessidades prioritárias as respostas disponíveis no nosso concelho.

Tabela 4 – Diferencial de Necessidades Prioritárias e Respostas: Debilidade do Tecido Empresarial

Necessidades Prioritárias	Respostas	Taxa de Descoberto	Incidência por Grupo Problemático	Incidência por Território
Incentivar o Espírito Empreendedor	▪ IEFP – Centro de Emprego de Ourique	▪ Não existem dados sistematizados	▪ Comunidade	▪ Transversal ao Concelho
Fortalecer o Tecido Empresarial	▪ IEFP – Centro de Emprego de Ourique em Articulação com Entidade Públicas e Privadas do Concelho de Ourique	▪ 562 Empresas em Nome Individual ▪ 85 Sociedades		

Na Tabela acima, podemos verificar, que cada uma das necessidades prioritárias, nomeadamente, o incentivar o espírito empreendedor e fortalecer o tecido empresarial passam pelo I.E.F.P. e pela articulação entre entidades públicas e privadas intrínsecas ou extrínsecas ao Concelho.

Swot: Necessidade Prioritária – Incentivar o Espírito Empreendedor

Forças

- ✿ I.E.F.P – Centro de Emprego de Ourique
- ✿ Agrupamento Vertical de Escolas
- ✿ Município de Ourique
- ✿ ESDIME
- ✿ Entidades Empregadoras

Oportunidades

- ✿ Formação Profissional;
- ✿ Educação e Formação de Jovens / Adultos;
- ✿ Centro de Reconhecimento e Revalidação e Certificação de Competências Profissionais;
- ✿ Projectos e Medidas (POEFDS; EQUAL, Fundo Social Europeu...)

Fraquezas

- ✿ Falta de Espírito Empreendedor

Ameaças

- ✿ Falta de Iniciativa
- ✿ Falta de Incentivo Económico
- ✿ Iniciativas Desajustadas á Realidade do Concelho
- ✿ Conjuntura Económica Desfavorável



Recursos Institucionais

- ◆ Entidades Empregadoras
- ◆ Município de Ourique
- ◆ ESDIME
- ◆ Agrupamento Vertical de Escolas
- ◆ I.E.F.P – Centro de Emprego de Ourique



Parceiros

- ◆ Entidades Empregadoras
- ◆ Município de Ourique
- ◆ ESDIME
- ◆ Agrupamento Vertical de Escolas
- ◆ I.E.F.P – Centro de Emprego de Ourique



Oportunidades Chave

- ◆ Projectos e Medidas (POEFDS; EQUAL, Fundo Social Europeu...);
- ◆ Centro de Reconhecimento e Revalidação e Certificação de Competências Profissionais;
- ◆ Educação e Formação de Jovens / Adultos;
- ◆ Formação Profissional;
- ◆ Formação de Dupla Certificação



Tipologia de Intervenção

- ◆ Fomento do Empreendedorismo
- ◆ Acções de formação
- ◆ Seminários
- ◆ Iniciativas de Sensibilização e Formação para a Área Empresarial
- ◆ Criação de Estruturas de Apoio ao Empreendedorismo



Intervenção Prioritária

- ◆ Implementação de Estruturas de Apoio ao Empreendedorismo

Efeitos Esperados

- ◆ Criação de Condições Atractivas na Região
- ◆ Dinâmica Empreendedora no Concelho de Ourique

Indicadores

- ◆ N.º Inserções em Postos de Trabalho
- ◆ N.º de Acções de Sensibilização para o Empreendedorismo
- ◆ N.º de Cursos de Formação Específica
- ◆ N.º de Iniciativas Candidatadas
- ◆ Taxa de Desemprego
- ◆ N.º de Acções de Formação para o Empreendedorismo

Swot: Necessidade Prioritária – Fortalecer o Tecido Empresarial

Forças

- ✿ IEFP – Centro de Emprego de Ourique
- ✿ Município de Ourique
- ✿ Entidades Empregadoras
- ✿ ESDIME
- ✿ Associação Comercial

Oportunidades

- ✿ Formação Profissional
- ✿ Projectos e Medida que promovam o Emprego
- ✿ Programa Operacional, Emprego, Formação e Desenvolvimento Social (POEFDS)
- ✿ EQUAL

Fraquezas

- ✿ Debilidade do Tecido Empresarial

Ameaças

- ✿ Falta de Atractivo ao Investimento;
- ✿ Ausência / Insuficiência de Parque Industrial;
- ✿ Reduzido Desenvolvimento Tecnológico;
- ✿ Excessiva Burocracia de Atractivos dos Serviços;
- ✿ Escassos Apoios às Actividades Tradicionais;
- ✿ Falta de Incentivos a Actividades Emergentes;
- ✿ Encerramento as Pequenas Unidades Produzidas.
- ✿ Conjuntura Económica Desfavorável



Recursos Institucionais

- ◆ Associação Comercial
- ◆ ESDIME
- ◆ Entidades Empregadoras
- ◆ Município de Ourique
- ◆ IEFP – Centro de Emprego de Ourique



Parceiros

- ◆ Associação Comercial
- ◆ ESDIME
- ◆ Entidades Empregadoras
- ◆ Município de Ourique
- ◆ IEFP – Centro de Emprego de Ourique



Oportunidades Chave

- ◆ Programa Operacional, Emprego, Formação e Desenvolvimento Social (POEFDS)
- ◆ Formação Profissional
- ◆ Projectos e Medida que promovam o Emprego
- ◆ EQUAL



Tipologia de Intervenção

- ◆ Apoio Técnico
- ◆ Apoio Administrativo
- ◆ Apoio Financeiro



Intervenção Prioritária

- ◆ Iniciativas de Sensibilização e Formação para a Área Empresarial
- ◆ Implementação de Estruturas de Apoio à Iniciativa



Efeitos Esperados

- ◆ Adequação da Oferta de Formação às Reais Necessidades do Concelho

Indicadores

- ◆ N.º de Cursos de Formação Específica
- ◆ N.º Inserções em Postos de Trabalho
- ◆ N.º de Micro – Empresas Criadas na Área da Economia Social
- ◆ N.º de Cursos de Formação Específica
- ◆ N.º de Iniciativas Candidatadas
- ◆ Taxa de Desemprego

Grelha de Síntese de Diagnóstico

Problemas Prioritários	Grupo Alvo	Impactos Desejados	Indicadores de Impacto	Necessidades Sociais	Necessidades da Resposta	Intervenção Prioritária	Tipologia de Acções a Desenvolver
Fraco Tecido Empresarial	Comunidade	<ul style="list-style-type: none"> Dinâmica Empreendedora no Concelho; Incentivar os Jovens / Adultos na Criação de Micro empresas. Adequação da Oferta de Formação às Reais Necessidades do Concelho de Ourique; Formação aos Funcionários das Empresas. 	<ul style="list-style-type: none"> N.º de Acções de Sensibilização para o Empreendedorismo N.º de Acções de Formação para o Empreendedorismo Taxa de Desemprego N.º de Iniciativas Candidatada N.º de Micro – Empresas Criadas na Área da Economia Social N.º de Cursos de Formação Especifica N.º Inserções em Postos de Trabalho 	<ul style="list-style-type: none"> Dinâmica Empreendedora no Concelho; Incentivar os Jovens / Adultos na Criação de Micro empresas. 	<ul style="list-style-type: none"> Fortalecer do Tecido Empresarial 	<ul style="list-style-type: none"> Implementação de Estruturas de Apoio ao Empreendedorismo 	<ul style="list-style-type: none"> Fomento do Empreendedorismo Acções de Formação Seminários Iniciativas de Sensibilização e Formação para a Área Empresarial Criação de Estruturas de Apoio ao Empreendedorismo
Desemprego de Longa Duração				<ul style="list-style-type: none"> Adequação da Oferta de Formação às Reais Necessidades do Concelho de Ourique; Formação aos Funcionários das Empresas. 	<ul style="list-style-type: none"> Incentivar ao Espírito Empreendedor 	<ul style="list-style-type: none"> Iniciativas de Sensibilização e Formação para a área Empresarial Implementação de Estruturas de Apoio á Iniciativa 	

Bibliografia
Bibliografia

- ✿ Bruno da Costa, Alfredo (1998); *Cadernos Democráticos – exclusões Sociais*, Lisboa, Gradiva Publicações, Lda.
- ✿ Conim, Custodio N. P. da Silva (1999); População e Desenvolvimento Humano – Uma perspectiva de quantificação, Departamento de Perspectiva e Planeamento
- ✿ Conim, Custodio N. P. Silva (1999); Geografia do Envelhecimento da População Portuguesa – Aspectos Sóciodemográficos 1970 – 2021, Departamento Prospectiva e Planeamento e Comissão Nacional para o Ano Internacional das Pessoas Idosas, Lisboa
- ✿ Guião Prático para Implementação da Rede Social – Programa Rede Social
- ✿ Instituto Nacional de Estatística (2003), *Portugal Social – 1991-2001*, Lisboa, INE.
- ✿ Instituto Nacional de Estatística (2001), *Recenseamento Gerais da População de 1991 a 2001*
- ✿ Quivy, R. e Van Campenhout, L., (1998), *Manual de Investigação em Ciências Sociais*, Lisboa, Gradiva
- ✿ Moreira, Carlos O. (1994); Planeamento e Estratégias da Investigação Social, ISCSP
- ✿ Pré-Diagnóstico do Concelho de Ourique
- ✿ Ruivo, Fernando (2000), Poder Local e Exclusão Social, Coimbra, Quarteto Editora
- ✿ “Sabatina” – Guia de Formação Escolar – Guia de Estudos Programa dos Sistemas Educativo; Técnicas de estudo, Orientação Vocacional de acordo com a Lei de Bases do Sistema Educativo (1997), Barcelona, Espanha.
- ✿ Santos, B. S. (1987), Introdução a uma Ciência Pós – Moderna, Porto, Afrontamento.

☀ Internet:

☀ www.ine.pt – infoline

☀ www.seg-social.pt

☀ www.min-edu.pt

- ☎ Agrupamento Vertical de Escolas de Ourique;
- ☎ Associação Humanitária dos Bombeiros Voluntários de Ourique;
- ☎ Casa do Povo de Panóias – Centro de Dia;
- ☎ Casa do Povo de Santana da Serra;
- ☎ Câmara Municipal de Ourique;
- ☎ Centro de Saúde de Ourique;
- ☎ Centro Cultural de Santana da Serra
- ☎ CERCICOA – Cooperativa de Educação e Reabilitação de Crianças Inadaptadas
Castro Verde, Ourique e Almodôvar;
- ☎ Escuteiros – Agrupamento de Ourique, CNE;
- ☎ ESDIME – Agência para o Desenvolvimento Local no Alentejo Sudoeste;
- ☎ Grupo de Dadores de Sangue;
- ☎ Guarda Nacional Republicana de Ourique;
- ☎ I.E.F.P. – Centro de Emprego de Ourique;
- ☎ Instituto Segurança Social, IP – Centro Distrital de Beja;
- ☎ Junta de Freguesia da Conceição;
- ☎ Junta de Freguesia de Garvão;
- ☎ Junta de Freguesia de Panóias;
- ☎ Junta de Freguesia de Ourique;
- ☎ Junta de Freguesia de Santa Luzia;
- ☎ Junta de Freguesia de Santana da Serra;
- ☎ Paróquia de Ourique;
- ☎ Santa Casa da Misericórdia de Ourique.

- ✿ Agrupamento Vertical de Escolas de Ourique;
- ✿ Câmara Municipal de Ourique;
- ✿ Centro de Saúde de Ourique;
- ✿ ESDIME – Agência para o Desenvolvimento Local no Alentejo Sudoeste;
- ✿ I.E.F.P. – Centro de Emprego de Ourique;
- ✿ Instituto Segurança Social, IP – Centro Distrital de Beja;
- ✿ Santa Casa da Misericórdia de Ourique.

Tabela N.º 1 – Cobertura de Apoio Domiciliário por Freguesias (Fonte: Santa Casa da Misericórdia/ Casa do Povo de Panóias/ Lar e Centro Dia de Santa Luzia /Casa do Povo de Santana da Serra, Janeiro 2006)

Freguesia	IPSS's	Valência Apoio domiciliário	Taxa de cobertura territorial no Concelho
Conceição	_____	Não	87%
Garvão	Lar e centro dia de Santa Luzia	Sim	
Ourique	Santa casa da Misericórdia Ourique	Sim	
Panóias	Casa do povo de Panóias	Sim	
Santa Luzia	Lar e centro dia de Santa Luzia	Sim	
Santana da Serra	Casa do Povo de Santana de Serra	Sim	
Montes Isolados de Santana da Serra		Não	

Tabela N.º 2 – IPSS's do Concelho de Ourique por valência para idosos, número de utentes, localidades (Fonte: Santa Casa da Misericórdia/ Casa do Povo de Panóias/ Lar e Centro Dia de Santa Luzia /Casa do Povo de Santana da Serra, Janeiro 2006).

IPSS's	Valências	Localidade	N.º de Utentes	Capacidade	N.º de Acordos
Santa Casa da Misericórdia de Ourique	Lar	Ourique	84	84	80
		Santa Luzia	20	20	20
	Centro de Dia	Ourique	10	20	10
		Aldeia de Palheiros	24	40	20
		Santa Luzia	7	20	10
	Apoio Domiciliário	Santa luzia	14	40	12
		Ourique	25	50	15

Casa do Povo de Santana da Serra	Lar	Santana da Serra	24	24	22
	Centro de Dia		21	40	20
	Apoio Domiciliário		14	30	10
Casa do Povo de Panóias – Centro de Dia	Lar	Panóias	27	27	22
	Centro de dia		15	25	15
	Apoio Domiciliário		20	40	20
Total	-	-	305	460	276

Tabela N.º 3 – Percentagem de idosos dependentes institucionalizados – **Valência Lar** (Fonte: Santa Casa da Misericórdia/ Casa do Povo de Panóias/ Lar e Centro Dia de Santa Luzia /Casa do Povo de Santana da Serra, 2005).

IPSS	Valência	N.º de Utente	N.º de Dependentes Totais				Parciais	%	Autónomos	%
			Acamados	%	Semi-acamados	%				
Santa Casa da Misericórdia de Ourique	Lar	84	8	9,52	11	13,09	39	46,42	26	30,95
Casa do Povo de Panóias		22	2	9,09	2	9,09	13	59,09	5	22,72
Lar e Centro dia de Santa Luzia		20	1	5	3	15	14	70	2	10
Casa do Povo de Santana da Serra		24	4	16,6	5	20,8	1	4,16	14	58,3
Total Concelhio		150	15	10 %	21	14 %	67	44,66 %	47	31,33 %

Tabela N.º 4 – Percentagem de idosos dependentes institucionalizados – Valência Centro de Dia (Fonte: Santa Casa da Misericórdia/ Casa do Povo de Panóias/ Lar e Centro Dia de Santa Luzia /Casa do Povo de Santana da Serra, 2005).

IPSS	Valência	N.º de Utente	N.º de Dependentes Totais				Parciais	%	Autónomos	%
			Acamados	%	Semi-acamados	%				
Santa Casa da Misericórdia de Ourique	Centro de Dia	10	-	-	-	-	-	-	10	100
Centro de Dia de Aldeia de Palheiros		24	-	-	-	-	14	58	10	42
Casa do Povo de Panóias		15	-	-	-	-	-	-	15	100
Lar e Centro dia de Santa Luzia		7	-	-	-	-	-	-	7	100
Casa do Povo de Santana da Serra		21	-	-	-	-	2	10	18	90
Total Concelhio		77	-	-	-	-	16	20,78 %	60	77,92 %

Tabela N.º 5 – Percentagem de idosos dependentes institucionalizados – **Valência Serviço de Apoio Domiciliário** (Fonte: Santa Casa da Misericórdia/ Casa do Povo de Panóias/ Lar e Centro Dia de Santa Luzia /Casa do Povo de Santana da Serra, 2005).

IPSS	Valência	N.º de Utente	N.º de Dependentes Totais				Parciais	%	Autónomos	%
			Acamados	%	Semi-acamados	%				
Santa Casa da Misericórdia de Ourique	Serviço Apoio Domiciliário	25	3	12	2	8	4	16	16	64
Casa do Povo de Panóias		20	-	-	-	-	1	5	19	95
Lar e Centro dia de Santa Luzia		13	-	-	-	-	3	23,07	10	76,92
Casa do Povo de Santana da Serra		14	-	-	-	-	-	-	14	100
Total Concelhio		72	3	4,16 %	2	2,77 %	8	11,11 %	59	81,94 %

Tabela N.º 6 – Utentes em **Lista de Espera** nas IPSS's (Fonte: Santa Casa da Misericórdia/ Casa do Povo de Panóias/ Lar e Centro Dia de Santa Luzia /Casa do Povo de Santana da Serra, 2005).

IPSS	N.º de Utente em Lista de Espera	N.º de Dependentes Totais				Dependentes Parciais	%	Autónomos	%
		Acamados	%	Semi-acamados	%				
Santa Casa da Misericórdia de Ourique	142	8	5,63	18	12,62	85	59,86	31	21,83
Casa do Povo de Panóias	23	-	-	-	-	11	47,83	12	52,17
Lar e Centro dia de Santa Luzia	30	-	-	7	23,33	8	26,60	15	50
Casa do Povo de Santana da Serra	57	6	10,52	8	14,03	31	54,38	12	21,05
Total Concelhio	252	14	5,55 %	33	13,09 %	135	53,57 %	70	27,77 %

Tabela N.º 7 – Idosos do Concelho de Ourique ≥ 65 anos

Freguesias	Idosos Institucionalizados			%	Idosos Não Institucionalizados	Total	%	Idosos em Lista de Espera	Total da %
Conceição	0			0	43	43	2,1%	-	2,1%
Garvão	0			0	300	300	14,9%	-	14,9%
Ourique	84	Elevado Grau de dependência	58	2,9%	757	843	37,7%	7,6%	42%
		Autónomos	26	1,3%					
Panóias	24	Elevado Grau de dependência	17	0,85%	194	216	9,7%	1,61%	10,8%
		Autónomos	5	0,25%					
Santa Luzia	20	Elevado Grau de dependência	18	0,9%	95	115	4,7%	3,06%	5,7%
		Autónomos	2	0,1%					
Santana da Serra	22	Elevado Grau de dependência	10	0,46%	469	491	23,4%	1,3%	24,5%
		Autónomos	14	0,64%					
Total	150	-	150	7,5%	1858	2008	92,5%	-	100%

Tabela N.º 8 – N.º de Utentes por Grupo Etários em Lista de Espera (Fonte: Santa Casa da Misericórdia de Ourique, Fevereiro, 2006)

Anos	50-59	60-64	65-69	70-74	75-79	80-84	+85	Total
Homens	3	4	4	5	10	13	13	52
Mulheres	2	6	5	18	18	22	19	90
Total	5	10	9	23	28	35	32	142

Tabela N.º 9 – N.º de Pessoas em Lista de Espera por Concelho (Fonte: Santa Casa da Misericórdia de Ourique, Fevereiro, 2006)

Concelhos	N.º de Utentes em Lista de Espera
Ourique	81
Odemira	33
Almodôvar	5
Aljustrel	7
Silves	2
Loulé	4
Albufeira	4
Alcácer do Sal	1
Sines	2
Castro Verde	3
Total	142

Tabela N.º 10 – N.º de Utentes por Grupo Etários em Lista de Espera (Fonte: Lar e Centro de Dia de Santa Luzia, Fevereiro, 2006)

Anos	50-59	60-64	65-69	70-74	75-79	80-84	+85	Total
Homens	-	-	3	-	4	2	2	11
Mulheres	1	-	1	3	3	3	8	19
Total	1	-	4	3	7	5	10	30

Tabela N.º 11 – N.º de Pessoas em Lista de Espera por Concelho (Fonte: Lar e Centro de Dia de Santa Luzia, Fevereiro, 2006)

Concelhos	N.º de Utentes em Lista de Espera
Ourique	6
Odemira	14
Alcácer do Sal	1
Santiago do Cacém	2
Almada	1
Silves	2
Lisboa	2
Ferreira do Alentejo	1
Loulé	1
Total	30

Tabela N.º 12 – N.º de Utentes por Grupo Etários em Lista de Espera (Fonte: Casa do Povo de Santana da Serra, Fevereiro, 2006)

Anos	50-59	60-64	65-69	70-74	75-79	80-84	+85	Total
Homens	2	1	1	2	5	12	4	27
Mulheres	1	2	2	6	5	11	3	30
Total	3	3	3	8	10	23	7	57

Tabela N.º 13 – N.º de Pessoas em Lista de Espera por Concelho (Fonte: Casa do Povo de Santana da Serra, Fevereiro, 2006)

Concelhos	N.º de Utentes em Lista de Espera
Ourique	29
Odemira	10
Almodôvar	8
Aljustrel	1
Albufeira	2
Silves	7
Total	57

Tabela N.º14 – N.º de Utentes por Grupo Etários em Lista de Espera (Fonte: Casa do Povo de Panóias – Lar e Centro de Dia, Fevereiro, 2006)

Anos	50-59	60-64	65-69	70-74	75-79	80-84	+85	Total
Homens	-	-	1	1	2	2	3	9
Mulheres	-	1	2	3	4	2	2	14
Total	-	1	3	4	6	4	5	23

Tabela N.º 15 – N.º de Pessoas em Lista de Espera por Concelho (Fonte: Casa do Povo de Panóias – Lar e Centro de Dia, Fevereiro, 2006)

Concelhos	N.º de Utentes em Lista de Espera
Ourique	11
Odemira	7
Aljustrel	1
Almada	1
Faro	1
Santiago do Cacém	1
Alcácer do Sal	1
Total	23

Tabela N.º 16 – N.º de Idosos com ≥ 65 anos na Freguesia da Conceição (Fonte: Juntas de Freguesia, Fevereiro, 2006)

Freguesia da Conceição	Sexo F	Sexo M	Total
Alcarias	10	4	14
Conceição	18	11	29
Total	28	15	43

Tabela N.º 17 – N.º de Idosos com ≥ 65 anos na **Freguesia de Garvão** (Fonte: Juntas de Freguesia, Fevereiro, 2006)

Freguesia de Garvão	Sexo F	Sexo M	Total
Montes	22	11	33
Funcheira	28	21	49
Garvão	120	98	218
Total	170	130	300

Tabela N.º 18 - N.º de Idosos com ≥ 65 anos na **Freguesia de Panóias** (Fonte: Juntas de Freguesia, Fevereiro, 2006)

Freguesia de Panóias	Sexo F	Sexo M	Total
Montes	6	6	12
São Romão	6	1	7
Torre Vã	7	6	13
Panóias	89	73	162
Total	108	86	194

Tabela N.º 19 – N.º de Idosos com ≥ 65 anos na **Freguesia de Santana da Serra** (Fonte: Juntas de Freguesia, Fevereiro, 2006)

Freguesia de Santana da Serra	Sexo F	Sexo M	Total
Montes	175	162	337
Rio torto	5	6	11
Portela do Lobo	-	1	1
Fitos	4	6	10
Santana da Serra	59	51	110
Total	243	226	469

Tabela N.º 20 – N.º de Idosos com ≥ 65 anos na **Freguesia de Santa Luzia** (Fonte: Juntas de Freguesia, Fevereiro, 2006)

Freguesia de Santa Luzia	Sexo F	Sexo M	Total
Montes	9	9	18
Santa Luzia	45	32	77
Total	54	41	95

Tabela N.º 21 – N.º de Idosos com ≥ 65 anos na **Freguesia de Ourique** (Fonte: Juntas de Freguesia, Fevereiro, 2006)

Freguesia de Ourique	Sexo F	Sexo M	Total
Total	409	348	757

Tabela N.º 22 – Total de Idosos com ≥ 65 anos segundo o Género por Freguesia (Fonte: Juntas de Freguesia, Fevereiro, 2006)

Idosos com ≥ 65 anos	Sexo M	Sexo F	Total	%
Conceição	15	28	43	
Garvão	130	170	300	
Panóias	86	108	194	
Ourique	348	409	757	
Santa Luzia	41	54	95	
Santana da Serra	226	243	469	
Total	846	1012	1858	

Tabela N.º 23 – Total de Montes, nº de habitantes e de Montes Isolados por Freguesia
(Fonte: Município de Ourique, 2004)

Freguesia	Nº de Montes	N.º Habitantes dos Montes	N.º Montes Desabitados	Total de montes habitados
Conceição	20	22	13	7
Panóias	63	142	35	28
Garvão	46	67	26	20
Ourique	376	703	159	217
Santa Luzia	51	80	28	23
Santana da Serra	385	755	126	259
Total	941	1769	387	554
%	100%	-	41,13%	58,87%

Tabela N.º 24 – Número de Alunos no Ano Lectivo 2004/2005 (Fonte: Conselho Executivo do Agrupamento Vertical de Escolas, 2005)

Pré – Escolar	1º Cielo	EB 2, 3/S					Total
		Diurno			Nocturno		
		2º	3º	Sec.	3º	Sec.	
105	195	88	162	104	8	46	708

Tabela N.º 25 – Total de crianças que frequentam a Creche (Fonte: Santa Casa da Misericórdia de Ourique, 2005)

Salas	Nº de Crianças	Idade
“ Os Fraldinhas”	11	3 Meses/ 1 Ano
“Os Gatinhadores”	13	1 Ano / 2 Anos
“ Pequenos falantes”	15	2 Anos/ 3 Anos

Tabela N.º 26 – Nº Crianças inscritas no Pré – Escolar (Fonte: Centro de Saúde, Conselho Executivo do Agrupamento Vertical de Escolas e Santa Casa da Misericórdia, 2005)

Crianças	Total
Pré – escolar	105
Não inscritas	33
Total	138

Tabela N.º 27 – N.º de equipamentos, turmas e alunos do ensino Pré – Escolar por Freguesia (Fonte: Conselho Executivo do Agrupamento Vertical de Escolas de Ourique e Santa Casa da Misericórdia, 2005)

Freguesia		Estabelecimento de Ensino	N.º de Turmas	N.º de Alunos	Género	
					Masc	Fem.
Aldeia de Palheiros		Jardim-de-infância	1	10	4	6
Conceição		–	–	–	-	-
Garvão		Jardim-de-infância	1	13	5	8
Ourique	Público	Jardim-de-infância sala 1	2	15	11	4
		Jardim-de-infância sala 2		16	7	9
	Privado	Jardim das descobertas	1	20	10	10
Panóias		Jardim-de-infância	1	11	9	2
Santa Luzia		Jardim-de-infância	1	8	5	3
Santana da Serra		Jardim-de-infância	1	12	9	3
Total		-	8	105	60	45

Tabela N.º 28 – N.º Crianças com NEE por Freguesia no Pré – Escolar (Fonte: Conselho Executivo do Agrupamento Vertical de Ourique, 2005)

Freguesia	Total
Aldeia de Palheiros	1
Conceição	0
Garvão	1
Ourique	1
Panóias	0
Santa Luzia	0
Santana da Serra	1
Total	4

Tabela N.º 29 – Estabelecimentos de Ensino, n.º de salas, N.º de alunos e género por Freguesia (Fonte: Conselho Executivo do Agrupamento Vertical de Escolas, 2005)

Freguesia	Estabelecimento de Ensino	Nº de salas	Número total de alunos	Género	
				Masc.	Fem.
Conceição	EB 1 de Conceição	1	2	2	0
Garvão	EB 1 de Garvão	2	20	11	9
Ourique	EB 1 de A. Palheiros	1	17	7	10
	EB 1 de Ourique	5	100	56	44
Panóias	EB 1 de Panóias	1	19	9	10
Santa Luzia	EB 1 de Santa Luzia	2	20	9	11
Santana da Serra	EB1de Santana da Serra	1	17	4	13
Total	7	13	195	98	107

Tabela N.º 30 – Distribuição por Freguesia de Alunos do 1º Ciclo com Insucesso Escolar no Concelho de Ourique (Fonte: Conselho Executivo do Agrupamento Vertical de Escolas, 2003/ 2004)

Localidade	N.º de alunos com insucesso
Santana da Serra	4
Garvão	2
Santa Luzia	1
Ourique	2
Panóias	2
Aldeia de Palheiros	2
Conceição	2
Total	15

Tabela N.º 31 – Alunos com Insucesso Escolar no 1º ciclo por Freguesia (2003/ 2004) (Fonte: Agrupamento Vertical de Escolas, 2004)

Ano de Escolaridade		Conceição	Garvão	Ourique	Panóias	Santa Luzia	Santana da Serra	Total
1º Ciclo	2º Ano	-	-	2	-	-	-	2
	3º Ano	2	-	2	-	-	-	4
	4º Ano	-	1	-	-	1	-	2

Tabela N.º 32 – Distribuição de crianças com NEE no 1º Ciclo (Fonte: Conselho Executivo do Agrupamento Vertical de Ourique, 2005)

Ciclo	Ano	N.º de Alunos	Total	Total	% ³
1º Ciclo	2º	8	15	195	7,57
	3º	5			
	4º	2			

³ A Taxa Global (1º, 2º, 3º e secundário) de insucesso escolar é de 14,1%

Tabela N.º 33 – N.º de alunos que frequentem o 2º e 3º Ciclo (Fonte: Conselho Executivo do Agrupamento Vertical de Escolas, 2005)

Ciclo	Ano de escolaridade	Turmas	N.º de Alunos	Género		Total
				Masc.	Fem.	
2º	5º	A	24	16	6	88
		B	19	9	8	
	6º	A	26	20	6	
		B	21	8	13	
3º	7º	A	20	11	9	162
		B	25	13	12	
	8º	A	25	13	12	
		B	24	12	12	
		C	23	13	10	
	9º	A	26	10	16	
		B	19	10	9	
Total		12	250	135	115	250

Tabela N.º 34 – Número de alunos com Insucesso Escolar no 2º e 3º ciclo por Freguesia (2003/2004) (Fonte: Agrupamento Vertical de Escolas, 2004)

Localidade	2º Ciclo		3º Ciclo			Total
	5º	6º	7º	8º	9º	
Santana da Serra	–	1	–	3	1	5
Garvão	–	–	2	–	–	2
Santa Luzia	–	–	–	–	–	–
Ourique	1	3	6	9	–	19
Panóias	–	–	3	2	–	5
Total	1	4	11	14	1	31
%	1,1	4,5	6,8	8,6	0,6	12,4

Tabela N.º 35 – Alunos em situação de Abandono Escolar (2003/ 2004) (Fonte: Agrupamento Vertical de Escolas, 2004)

Ciclo	Ano	N.º de Alunos	Total	%
2º Ciclo	5º	0	0	0%
	6º	0		
3º Ciclo	7º	3	8	4,9%
	8º	2		
	9º	3		
Total		8	8	4,9%

Tabela N.º 36 – Distribuição por Freguesia do número de alunos com NEE no 2º e 3º ciclo (Fonte: Agrupamento Vertical de Ourique, 2005)

Ano de Escolaridade		Garvão	Ourique	Total	%
2º Ciclo	5º Ano	2	–	2	4,5%
	6º Ano	–	1	1	2,2%
3º Ciclo	7º Ano	–	1	1	1,2%
	8º Ano	1	–	1	1,2%
	9º Ano	–	2	2	2,5%
Total		3	4	7	2,8%

Tabela N.º 37 – N.º de Alunos a frequentar o Ensino Secundário no Ano Lectivo 2004/2005 (Fonte: Conselho Executivo do Agrupamento vertical de Escolas, 2005)

Ciclo	Ano de escolaridade	Turmas	N.º de Alunos
Secundário	10º	A	25
		B	22
	11º	A	22
		B	8
	12º	A	16
		B	11
Total		6	104

Tabela N.º 38 – Distribuição por Freguesia do n.º de alunos com Insucesso escolar no Ensino Secundário (Fonte: Conselho Executivo do Agrupamento Vertical de Escolas, 2005)

Localidade	Secundário			Total
	10º	11º	12º	
Santana da Serra	1	–	–	1
Garvão	1	–	–	1
Santa Luzia	1	–	–	1
Ourique	4	1	10	15
Panóias	1	–	–	1
Total	8	1	10	19
%	17%	3,3%	27%	18,3%

Anexos: Prioridade - Insuficiência de Respostas às Famílias
Anexos: Prioridade - Insuficiência de Respostas às Famílias

Rendimento Social de Inserção (RSI)

Tabela N.º 39 – Processos RSI (Fonte: NLI de Ourique, Dezembro de 2005)

Freguesias	Número de Processos	
	Processos Aguardam Deferimento	Com Acordo
Conceição	1	-
Garvão	1	5
Ourique	1	24
Panóias	-	4
Santa Luzia	-	2
Santana da Serra	-	7
Total	3	42

Tabela N.º 40 – Nº de Beneficiários de RSI por Grupo Etário e Género (Fonte: NLI de Ourique, Dezembro 2005)

Grupo etário	Género	
	Masculino	Feminino
0 – 5 Anos	7	1
6 – 18 Anos	6	10
19 – 24 Anos	2	3
25 – 34 Anos	4	6
35 – 44 Anos	6	1
45 – 54 Anos	5	6
55 – 64 Anos	1	1
65 +	17	19
Total	95	

Tabela N.º 41 – Idosos com + de 80 anos em condições de requerer **Complemento Solidário para Idoso** (Fonte: NLI de Ourique, Fevereiro 2006)

Freguesia	Masculino	Feminino
Ourique	48	88
Garvão	12	16
Santana da Serra	42	42
Santa Luzia	2	15
Conceição	2	3
Panóias	14	13
Total	120	177

Neste universo de utentes alguns estão institucionalizados em Lar e/ou nas Valências Centro de Dia / Apoio Domiciliário

Tabela N.º42 – Distribuição dos Beneficiários RSI por grupo etário (Fonte: NLI de Ourique, Dezembro 2005)

Freguesias	Processos Sem Acordo	Idade dos beneficiários						
		0-3	4-15	16-18	18-34	35-54	55-64	> 65
Conceição	–	–	-	–	–	–	–	2
Garvão	–	–	1	1	2	2	1	2
Ourique	3	4	11	2	8	11	4	17
Panóias	1	–	1	–	1	–	1	4
Santa Luzia	1	–	1	–	1	1	2	–
Santana da Serra	–	2	2	2	3	4	1	4
Total	5	6	16	5	15	18	9	29

Tabela N.º 43 – Distribuição dos Beneficiários em Áreas de Inserção – RSI (Fonte: NLI de Ourique, Dezembro 2005)

Freguesias	Áreas de inserção					
	Emprego	F. Profissional	Educação	Habitação	Saúde	Acção Social
Conceição	-	-	-	-	-	-
Garvão	1	-	-	1	4	1
Ourique	6	1	6	8	30	14
Panóias	1	-	1	-	6	1
Santa Luzia	-	-	-	4	2	2
Santana da Serra	4	1	-	-	4	2
Total	12	2	7	13	46	20

Tabela N.º 44 – Rendimento Social de Inserção (Fonte: Núcleo Local de Inserção (NLI de Ourique, Dezembro 2005)

RSI	Total
N.º de processos	42
Aguardam deferimento	3
Informações Sociais	0

Tabela N.º 45 – N.º de Beneficiários de RSI por Grupo Etário e Género com Acções de Inserção (Fonte: NLI de Ourique, Dezembro 2005)

Grupo etário	Género	
	Masculino	Feminino
0 – 5 Anos	7	2
6 – 18 Anos	6	10
19 – 24 Anos	-	8
25 – 34 Anos	5	1
35 – 44 Anos	4	5
45 – 54 Anos	5	3
55 – 64 Anos	7	2
65 +	14	15
Total	48	46

Tabela N.º 46 – Tipologia do Agregado Familiar a beneficiar de RSI (Fonte: NLI de Ourique, Dezembro 2005)

Tipologia do agregado familiar	Total
Pessoa Só	12
Nuclear sem filhos	15
Nuclear com filhos	13
Famílias Monoparentais	3
Avós com netos	2
Total	45

Tabela N.º 47 – N.º de Requerimentos Cessados no Concelho de Ourique (Fonte: NLI, Dezembro 2005)

Anos	Requerimentos Cessados
2003	-
2004	9
2005	9

Tabela N.º 48 – N.º de Requerimentos Indeferidos no Concelho de Ourique (Fonte: NLI, Dezembro 2005)

Anos	Requerimentos Indeferidos
2003	1
2004	30
2005	13
Total	44

Tabela N.º 49 – N.º de Famílias com Requerimentos deferidos não cessado no Concelho (Fonte: NLI, Dezembro 2005)

Anos	Requerimentos Indeferidos
2003	-
2004	32
2005	41

Tabela N.º 50 – N.º de Famílias com Requerimentos deferidos não cessado por Freguesia (Fonte: NLI, Dezembro 2005)

Freguesias	2003	2004	2005
Conceição	-	1	1
Garvão	1	3	4
Ourique	9	16	25
Panóias	3	5	3
Santa Luzia	-	1	2
Santana da Serra	3	6	6

Acção Social

Tabela N.º 51 – N.º de Famílias com Acompanhamento, Acordos de Inserção assinados e N.º de Beneficiários abrangidos pelos acordos de inserção (Fonte: Serviço Local de Ourique, Dezembro de 2005)

Famílias Com Acompanhamento	N.º de Acordos de Inserção Assinados						N.º de Beneficiários abrangidas com Acordos de Inserção
25	12						24
	Áreas de Inserção por áreas de intervenção						
	Edu	For. Prof	Emp.	Saúde	Acção Social	Hab	
	-	-	-	10	7	-	

Tabela N.º 52 – N.º de Beneficiários de Acção Social por Grupo Etário e Género (Fonte: Serviço Local de Ourique, Dezembro de 2005)

Grupo Etário	Género	
	Masculino	Feminino
0-5	-	-
6-18	2	3
19-24	2	1
25-34	-	1
35-44	1	1
45-54	2	2
55-64	-	-
≥ 65	6	3
Total	13	11

Tabela N.º 53 – Lista de Espera do Arrendamento Social por Freguesia (Fonte: Município de Ourique, Fevereiro 2006)

Localidade	N.º de Fogos	Para Atribuição	Lista de espera
Ourique	50	-	28
Santana da Serra			3
Garvão			1
Panóias			1
Santa Luzia			1
Total	-	-	34

Tabela N.º 54 – Casas Devolutas por Localidade (Fonte: Município de Ourique, Fevereiro, 2006)

Localidade	Casa Devolutas
Conceição	32
Garvão	27
Panóias	37
Santa Luzia	21
Santana da Serra	32
Ourique	131
Total	280

Tabela N.º 55 – População Residente segundo o Nível de Instrução em 2001 (Fonte: INE – Censos 2001)

População Segundo o Nível de Instrução	Total	%
Sem Instrução	1768	29%
Ensino Básico	3578	58%
Ensino Secundário	599	9,6%
Ensino Médio ou Superior	254	3,4%

Tabela N.º 56 – N.º de Crianças a frequentar a Santa Casa da Misericórdia na valência Creche (Fonte: Santa Casa da Misericórdia, 2005)

Equipamento	Nº de crianças	Salas	Idade	Lista de espera
Creche	39	“ Os fraldinhas”	3 Meses /1 Ano	10
		“ Os Gatinhadores”	1 Ano / 2 Anos	
		“ Os pequenos falantes”	2 Anos/ 3 Anos	
Jardim-de-infância	20	Jardim das Descobertas	> 3 Anos	-

Anexos: Prioridade - Empregabilidade
Anexos: Prioridade - Empregabilidade

Tabela N.º 57 – N.º de Empresas no Concelho de Ourique por Actividade Económica
(Fonte: INE, Censos 2001)

Actividade Económica	Empresários em Nome Individual	Sociedades	Volume de Emprego = N.º de pessoas
Agricultura, Produção Animal, Caça e Silvicultura	180	20	34
Pesca	8	0	0
Indústrias Transformadoras	35	11	52
Produção e Distribuição de Electricidade, Gás e de Águas	1	0	0
Construção	50	5	46
Comércio por Grosso e a Retalho; Reparação de Veículos Automóveis, Motociclos e de Bens de Uso Pessoal e Doméstico	163	26	89
Alojamento e Restauração	72	8	26
Transportes, Armazenagem e Comunicações	9	2	0
Actividades Financeiras	13	1	1
Actividades Imobiliárias, Alugueres e Serviços Prestados às Empresas	16	9	15
Educação	2	1	0
Saúde e Acção Social	0	1	0
Outras Actividades de Serviços Colectivos, Sociais e Pessoais	13	1	1
Total	562	85	264

Tabela N.º 58 – Variação Demográfica do Concelho 1991/2001 (Fonte: INE, RGPH 1991 e 2001)

Grupos Etários	N.º Pessoas	%	Variação 1991/2001
0 – 14 Anos	656	10,6	- 32,0 %
15 – 24 Anos	679	11,0	- 17,2 %
25 – 64 Anos	2978	48,0	- 7,1 %
≥ 65 Anos	1886	30,4	+ 17,3 %
Total do Concelho	6199	100,0	- 6,0 %

Tabela N.º 59 – Distribuição dos Desempregados Inscritos, no Centro de Emprego segundo o Sexo (Fonte: IEFP – Delegação Regional do Alentejo, Dezembro de 2005)

Freguesias	Homens	Freguesias	Mulheres	Total
Conceição	1	Conceição	5	6
Garvão	29	Garvão	42	71
Ourique	52	Ourique	99	151
Panóias	18	Panóias	38	56
Santa Luzia	8	Santa Luzia	21	29
Santana da Serra	24	Santana da Serra	40	64
Total	132	Total	245	377

Tabela N.º 60 – Distribuição dos Desempregados Inscritos, segundo o Sexo e Idade por Freguesia (Fonte: IEFP – Delegação Regional do Alentejo, Dezembro de 2005)

Freguesias	Grupo Etário	Homens	Mulheres	Total
Conceição	< 25 Anos	0	0	0
	25 - 44 Anos	1	2	3
	45 - 54 Anos	0	2	2
	≥ 55 Anos	0	1	1
Garvão	< 25 Anos	7	6	13
	25 - 44 Anos	10	9	19
	45 - 54 Anos	3	13	16
	≥ 55 Anos	9	14	23
Ourique	< 25 Anos	14	16	30
	25 - 44 Anos	23	44	67
	45 - 54 Anos	9	19	28
	≥ 55 Anos	6	20	26
Panóias	< 25 Anos	1	4	5
	25 - 44 Anos	6	14	20
	45 - 54 Anos	4	9	13
	≥ 55 Anos	7	11	18
Santa Luzia	< 25 Anos	1	2	3
	25 - 44 Anos	6	9	15
	45 - 54 Anos	0	3	3
	≥ 55 Anos	1	7	8
Santana da Serra	< 25 Anos	1	2	3
	25 - 44 Anos	9	15	24
	45 - 54 Anos	3	11	14
	≥ 55 Anos	11	12	23
Total	< 25 Anos	24	30	54
	25 - 44 Anos	55	93	148
	45 - 54 Anos	21	57	78
	≥ 55 Anos	34	63	97

Tabela N.º 61 – Distribuição dos Desempregados Inscritos, segundo a situação face ao emprego e sexo por Freguesia (Fonte: Instituto do Emprego e Formação Profissional – Delegação Regional do Alentejo, Dezembro de 2005)

Freguesia	Situação Face Emprego	Homens	Mulheres	Total
Conceição	1º Emprego	0	0	0
	Novo Emprego	1	5	6
Garvão	1º Emprego	2	3	5
	Novo Emprego	27	39	66
Ourique	1º Emprego	6	6	12
	Novo Emprego	46	93	139
Panóias	1º Emprego	0	2	2
	Novo Emprego	18	36	54
Santa Luzia	1º Emprego	0	0	0
	Novo Emprego	8	21	29
Santana da Serra	1º Emprego	0	1	1
	Novo Emprego	24	39	63
Total	1º Emprego	8	12	20
	Novo Emprego	124	233	357

Tabela N.º 62 – Distribuição dos Desempregados Inscritos, segundo o tempo de inscrição e sexo na Freguesia de **Conceição** (Fonte: IEFP – Delegação Regional do Alentejo, Dezembro de 2005)

Tempo Inscrição	Homens	Mulheres	Total
10 Meses	1	0	1
≥ 12 Meses	0	5	5
Total	1	5	6

Tabela N.º 63 – Distribuição dos Desempregados Inscritos, segundo o tempo de inscrição e sexo na Freguesia de **Garvão** (Fonte: IEFP – Delegação Regional do Alentejo, Dezembro de 2005)

Tempo Inscrição	Homens	Mulheres	Total
<1 Mês	1	5	6
1 Mês	6	1	7
2 Meses	1	3	4
3 Meses	1	1	2
4 Meses	1	1	2
5 Meses	3	1	4
6 Meses	0	2	2
9 Meses	2	1	3
10 Meses	0	2	2
11 Meses	1	2	3
≥ 12 Meses	13	23	56
Total	29	42	71

Tabela N.º 64 – Distribuição dos Desempregados Inscritos, segundo o tempo de inscrição e sexo na Freguesia de **Ourique** (Fonte: IEFP – Delegação Regional do Alentejo, Dezembro de 2005)

Tempo Inscrição	Homens	Mulheres	Total
<1 Mês	5	9	14
1 Mês	7	1	8
2 Meses	2	12	14
3 Meses	2	3	5
4 Meses	4	5	9
5 Meses	4	4	8
6 Meses	1	4	5
7 Meses	3	0	3
8 Meses	2	1	3
9 Meses	3	1	4
10 Meses	2	3	5
11 Meses	1	4	5
≥ 12 Meses	16	52	68
Total	52	99	151

Tabela N.º 65 – Distribuição dos Desempregados Inscritos, segundo o tempo de inscrição e sexo na Freguesia de **Panóias** (Fonte: IEFP – Delegação Regional do Alentejo, Dezembro de 2005)

Tempo Inscrição	Homens	Mulheres	Total
1 Mês	1	0	1
2 Meses	0	2	2
3 Meses	0	2	2
4 Meses	1	2	3
5 Meses	2	1	3
6 Meses	2	1	3
8 Meses	1	1	2
9 Meses	1	0	1
11 Meses	0	2	2
≥ 12 Meses	10	27	37
Total	18	38	56

Tabela N.º 66 – Distribuição dos Desempregados Inscritos, segundo o tempo de inscrição e sexo na Freguesia de **Santa Luzia** (Fonte: IEFP – Delegação Regional do Alentejo, Dezembro de 2005)

Tempo Inscrição	Homens	Mulheres	Total
<1 Mês	1	0	1
2 Meses	2	2	4
3 Meses	0	1	1
5 Meses	0	1	1
10 Meses	0	1	1
11 Meses	2	1	3
≥ 12 Meses	3	15	18
Total	8	21	29

Tabela N.º 67 – Distribuição dos Desempregados Inscritos, segundo o tempo de inscrição e sexo na Freguesia de **Santana da Serra** (Fonte: IEFP – Delegação Regional do Alentejo, Dezembro de 2005)

Total	24 Homens	40 Mulheres	64 Total
<1 Mês	2	2	4
1 Mês	3	5	8
2 Meses	2	2	4
3 Meses	2	2	4
4 Meses	0	1	1
6 Meses	1	0	1
7 Meses	1	0	1
8 Meses	0	1	1
10 Meses	0	1	1
11 Meses	1	0	1
≥ 12 Meses	12	26	38

Tabela N.º 68 – Distribuição dos Desempregados Inscritos, segundo as habilitações literárias e sexo por Freguesia (Fonte: IEFP – Delegação Regional do Alentejo, Dezembro de 2005)

Freguesias	Habilitações	Homens	Mulheres	Total
Conceição	<4 Anos	0	1	1
	≥ 4 E <6 Anos	0	2	2
	≥6 E <9 Anos	1	2	3
Garvão	<4 Anos	2	11	13
	≥ 4 E <6 Anos	10	9	19
	≥6 E <9 Anos	8	12	20
	≥ 9 A 12 Anos	8	8	16
	Médio/Superior	1	2	3
Ourique	<4 Anos	7	13	20
	≥ 4 E <6 Anos	15	27	42
	≥6 E <9 Anos	6	25	31
	≥ 9 A 12 Anos	24	30	54
	Médio/Superior	0	4	4
Panóias	<4 Anos	6	6	12
	≥ 4 E <6 Anos	8	12	20
	≥6 E <9 Anos	3	15	18
	≥ 9 A 12 Anos	1	5	6
Santa Luzia	<4 Anos	1	3	4
	≥ 4 E <6 Anos	1	6	7
	≥6 E <9 Anos	3	7	10
	≥ 9 A 12 Anos	3	5	8
Santana da Serra	<4 Anos	3	5	8
	≥ 4 E <6 Anos	8	11	19
	≥6 E <9 Anos	9	16	25
	≥ 9 A 12 Anos	4	7	11
	Médio/Superior	0	1	1

Tabela N.º 69 – Distribuição total dos Desempregados Inscritos, segundo as habilitações literárias e sexo no Concelho de Ourique (Fonte: IEFP – Delegação Regional do Alentejo, Dezembro de 2005)

Habilitações	Homens	Mulheres	Total
<4 Anos	19	39	58
≥ 4 E <6 Anos	42	67	109
≥6 E <9 Anos	30	77	107
≥ 9 A 12 Anos	40	55	95
Médio/Superior	1	7	8
Total	132	245	377

Tabela N.º 70 – Distribuição dos Desempregados Inscritos, segundo profissões e sexo na Freguesia de **Conceição** (Fonte: IEFP – Delegação Regional do Alentejo, Dezembro de 2005)

Profissões	Homens	Mulheres	Total
5.2 - Manequins, Vend., Demonstradores	0	1	1
6.1 - Trab. Qualificados - Agricult. e Pesca	0	2	2
7.2 - Trab. - Metalurgia, Metalomec. e Simil.	1	0	1
9.1 - Trab. Não Qualific. - Serv. e Comércio	0	1	1
9.2 - Trab. Não Qualific. - Agricult. e Pescas	0	1	1
Total	1	5	6

Tabela N.º 71 – Distribuição dos Desempregados Inscritos, segundo profissões e sexo na Freguesia de **Garvão** (Fonte: IEFP – Delegação Regional do Alentejo, Dezembro de 2005)

Profissões	Homens	Mulheres	Total
2.2 – Espec. Ciências Vida, Prof. saúde	1	1	2
2.4 - Outros Espec. - Intelectuais e Cient.	1	1	2
4.1 - Empregados de Escritório	3	4	7
4.2 - Emp. - Recepção, Caixas, Bilhet. e Simil.	0	1	1
5.1 - Pessoal - Serviços Prot. e Segurança	3	4	7
5.2 - Manequins, Vend., Demonstradores	0	2	2
6.1 - Trab. Qualificados - Agricult. e Pesca	3	17	20
7.1 - Oper. e Trab. Simil. - Extract. e C. Civil	3	0	3
7.2 - Trab. - Metalurgia, Metalomec. e Simil.	4	0	4
7.4 - Outros Operário e Trab. Similares	0	1	1
8.1 - Operad. - Instalações Fixas e Simil.	1	0	1
8.3 - Condutor - Veículos e Equip. Móveis	5	0	5
9.1 - Trab. Não Qualific. - Serv. e Comércio	3	8	11
9.2 - Trab. Não Qualific. - Agricult. e Pescas	1	3	4
9.3 - Trab. Não Qualific. - Minas, e C. Civil	1	0	1
Total	29	42	71

Tabela N.º 72 – Distribuição dos Desempregados Inscritos, segundo profissões e sexo na Freguesia de **Ourique** (Fonte: IEFP – Delegação Regional do Alentejo, Dezembro de 2005)

Profissões	Homens	Mulheres	Total
1.3 - Direct. e Gerentes - Peq. Empresas	1	0	1
2.3 - Docentes - Secund., Sup. Prof. Simil	1	1	2
2.4 - Outros Espec. - Intelectuais e Cient.	0	1	1
3.3 - Prof. Nível Intermédio - Ensino	0	1	1
3.4 - Outros Tecn. Prof. de Nível Intermédio	1	1	2
4.1 - Empregados de Escritório	6	7	13
4.2 - Emp. - Recepção, Caixas, Bilhet. e Simil.	1	4	5
5.1 - Pessoal - Serviços Prot. e Segurança	3	15	18
5.2 - Manequins, Vend., Demonstradores	1	8	9
6.1 - Trab. Qualificados - Agricult. e Pesca	5	14	19
7.1 - Oper. e Trab. Simil. - Extract. e C. Civil	10	0	10
7.2 - Trab. - Metalurgia, Metalomec. e Simil.	2	0	2
7.4 - Outros Operário e Trab. Similares	0	3	3
8.2 - Operad. - Máquinas e Trab. De Mont	0	1	1
8.3 - Condutor - Veículos e Equip. Móveis	5	0	5
9.1 - Trab. Não Qualific. - Serv. e Comércio	6	34	40
9.2 - Trab. Não Qualific. - Agricult. e Pescas	2	9	11
9.3 - Trab. Não Qualific. - Minas, e C. Civil	8	0	8
Total	52	99	151

Tabela N.º 73 – Distribuição dos Desempregados Inscritos, segundo profissões e sexo na Freguesia de **Panóias** (**Fonte:** IEFP – Delegação Regional do Alentejo, Dezembro de 2005)

Profissões	Homens	Mulheres	Total
4.1 - Empregados de Escritório	1	0	1
5.1 - Pessoal - Serviços Prot. e Segurança	0	5	5
5.2 - Manequins, Vend., Demonstradores	0	4	4
6.1 - Trab. Qualificados - Agricult. e Pesca	6	14	20
7.1 - Oper. e Trab. Simil. - Extract. e C. Civil	5	0	5
7.4 - Outros Operário e Trab. Similares	0	1	1
8.3 - Condutor - Veículos e Equip. Móveis	4	0	4
9.1 - Trab. Não Qualific. - Serv. e Comércio	1	10	11
9.2 - Trab. Não Qualific. - Agricult. e Pescas	0	4	4
9.3 - Trab. Não Qualific. - Minas, e C. Civil	1	0	1
Total	18	38	56

Tabela N.º 74 – Distribuição dos Desempregados Inscritos, segundo profissões e sexo na Freguesia de **Santa Luzia** (Fonte: IEFP – Delegação Regional do Alentejo, Dezembro de 2005)

Profissões	Homens	Mulheres	Total
4.1 - Empregados de Escritório	1	1	2
5.1 - Pessoal - Serviços Prot. e Segurança	2	1	3
5.2 - Manequins, Vend., Demonstradores	0	3	3
6.1 - Trab. Qualificados - Agricult. e Pesca	0	6	6
7.1 - Oper. e Trab. Simil. - Extract. e C. Civil	1	1	2
7.2 - Trab. - Metalurgia, Metalomec. e Simil.	1	0	1
8.2 - Operad. – Máquinas e Trab. De Mont	1	1	2
9.1 - Trab. Não Qualific. - Serv. e Comércio	0	4	4
9.2 - Trab. Não Qualific. - Agricult. e Pescas	0	4	4
9.3 - Trab. Não Qualific. - Minas, e C. Civil	2	0	2
Total	8	21	29

Tabela N.º 75 – Distribuição dos Desempregados Inscritos, segundo profissões e sexo na Freguesia de **Santana da Serra** (Fonte: IEFP – Delegação Regional do Alentejo, Dezembro de 2005)

Profissões	Homens	Mulheres	Total
3.3 - Prof. Nível Intermédio - Ensino	0	1	1
4.1 - Empregados de Escritório	1	1	2
4.2 - Emp. - Recepção, Caixas, Bilhet. e Simil.	0	1	1
5.1 - Pessoal - Serviços Prot. e Segurança	6	5	11
5.2 - Manequins, Vend., Demonstradores	0	2	2
6.1 - Trab. Qualificados - Agricult. e Pesca	6	9	15
7.1 - Oper. e Trab. Simil. - Extract. e C. Civil	3	0	3
7.4 - Outros Operário e Trab. Similares	0	1	1
8.3 - Condutor - Veículos e Equip. Móveis	4	0	4
9.1 - Trab. Não Qualific. - Serv. e Comércio	2	14	16
9.2 - Trab. Não Qualific. - Agricult. e Pescas	1	6	7
9.3 - Trab. Não Qualific. - Minas, e C. Civil	1	0	1
Total	24	40	64

Tabela N.º 76 – Programas de Apoio á Criação de Emprego (Fonte: IEFP, 2004)

Medida	Nº Candidaturas	Nº Posto de Trabalho	N.º de Posto de Trabalho Aprovado
ILE'S	5	6	4
Apoio á Contratação	4	18	17
Criação do Próprio Emprego	2	2	2
PEPS – Mobilidade Geográfica	1	1	1
Total	12	27	24

Tabela N.º 77 – Mercado Social de Emprego (Fonte: IEFP, 2004)

Medida	Nº candidatos integrados	N.º de Candidaturas
Desp. Conj. – Educação/Emprego	1	1
Desp Conj. – Prog. Cultura/Emprego	-	-
Escolas Oficinas	-	-
Poc's Carenciados	163	33
Poc's Subsidiados	242	40
Programa Inserção/Emprego	-	-
Total	406	74

Tabela N.º 78 – Programas de Formação / Emprego (Fonte: IEFP, 2004/2005)

Medida	Nº candidatos integrados
Estágios Profissionais	34
PEPS – Artesanato Formação Inicial	-
Total	34

Tabela N.º 79 – Programa Aprendizagem (Fonte: IEFP, 2004)

Curso (Nível III)	Nº Entidades	Nº Formandos		
		Homens	Mulheres	Total
Técnicas Administrativas	12	11	8	19