

ATA DA ASSEMBLEIA DE APURAMENTO GERAL

Aos três dias do mês de outubro do ano de dois mil e dezassete, reuniu no Salão Nobre do Edifício dos Paços do Município, a Assembleia de Apuramento Geral das Eleições Autárquicas realizadas no dia um de outubro de dois mil e dezassete, presidida pelo Mm. Juiz de Direito do Juízo de Competência Genérica de Ourique, Dr. Gil Gonçalves Ferreira. -----

Presentes: -----

Jurista – Dra. Rute Isabel Bexiga Ramos -----

Professores: -----

— Guiomar de Jesus Alexandre S. L. Rego -----

— Maria Paula Guerreiro P. Carmo e Carmo -----

Presidentes de Mesa: -----

— Ana Margarida dos Ramos Gaudêncio -----

— Maria José Valentim -----

— Daniela Filipa Nobre Guerreiro -----

— Raquel Filipa Braz Lopes Ramos -----

Secretária – Maria Luisa da Silva Lança -----

Nenhum Mandatário ou Delegado das Listas candidatas assistiu à Assembleia de Apuramento Geral.

Iniciados os trabalhos, o Senhor Presidente da Assembleia de Apuramento Geral procedeu à conferência de todo o material destinado à mesma e a Assembleia deliberou adotar os seguintes critérios uniformes para reapreciação dos votos considerados nulos ou protestados, nos seguintes termos: -----

- a) Considerar válidos os boletins de voto onde o eleitor, através de uma única marca ou sinal, manifeste a sua vontade inequívoca de votar numa única força política candidata (considerando-se válidas as seguintes marcas: + x * v ; , incluindo cruz inacabada ou mal feita, conforme Acórdão do Tribunal Constitucional n.º 11/2002, publicado no Diário da Republica n.º 25, II Série, de 30 de janeiro de 2002, que devem, no entanto, encontrar-se assinaladas no espaço destinado ao voto). -----

- b) Considerar voto nulo, o voto aposto sobre a sigla, o símbolo ou a denominação da força partidária.-----
- c) Foi ainda deliberado que todas as situações não previstas nestes critérios serão analisadas caso a caso. -----

Após o que se procedeu à conferência dos documentos e atas referentes a cada secção de voto, tendo-se verificado que: -----

APURAMENTO LOCAL DOS VOTOS NULOS

Freguesia de Ourique – Secção de Voto n.º 1: -----

- 1) Os votos nulos recolhidos na Secção de Voto n.º 1 da Freguesia de Ourique para a Câmara Municipal são em número de **12 (doze)**. -----
- 2) Os votos nulos recolhidos na Secção de Voto n.º 1 da Freguesia de Ourique para a Assembleia Municipal são em número de **18 (dezoito)**. -----
- 3) Os votos nulos recolhidos na Secção de Voto n.º 1 da Freguesia de Ourique para a Assembleia de Freguesia são em número de **14 (catorze)**. -----

Freguesia de Ourique – Secção de Voto n.º 2: -----

- 1) Os votos nulos recolhidos na Secção de Voto n.º 2 da Freguesia de Ourique para a Câmara Municipal são em número de **10 (dez)**. -----
- 2) Os votos nulos recolhidos na Secção de Voto n.º 2 da Freguesia de Ourique para a Assembleia Municipal são em número de **10 (dez)**. -----
- 3) Os votos nulos recolhidos na Secção de Voto n.º 2 da Freguesia de Ourique, para a Assembleia de Freguesia são em número de **7 (sete)**. -----

Freguesia de Ourique – Secção de Voto n.º 3: -----

- 1) Os votos nulos recolhidos na Secção de Voto n.º 3 da Freguesia de Ourique para a Câmara Municipal são em número de **9 (nove)**. -----

- 2) Os votos nulos recolhidos na Secção de Voto n.º 3 da Freguesia de Ourique para a Assembleia Municipal são em número de **18 (dezoito)**. -----
- 3) Os votos nulos recolhidos na Secção de Voto n.º 3 da Freguesia de Ourique, para a Assembleia de Freguesia são em número de **11 (onze)**. -----

Os resultados dos escrutínios locais encontram-se transcritos num Mapa intitulado "Apuramento de todas as mesas do concelho – Autárquicas 2017", anexo à presente Ata e que dela faz parte integrante, tendo esta Assembleia de Apuramento Geral procedido à sua verificação por confronto com as Atas das Operações eleitorais correspondentes. -----

Procedeu-se à apreciação dos elementos relevantes de cada um dos escrutínios locais, verificando-se que o número total de votos obtidos por cada lista é o que consta dos quadros abaixo: -----

CAMARA MUNICIPAL

	MESA 1	MESA 2	MESA 3	TOTAL
INSCRIÇÕES	799	799	838	2436
ABSTENÇÕES	187	146	291	624
VOTANTES	612	653	547	1812
PS	383	413	361	1157
PPD/PSD	135	136	94	365
CDU	75	81	67	223
BRANCOS	9	13	16	38
NULOS	10	10	9	29

Relativamente à Freguesia de Ourique, Seção de Voto n.º 1, votação à Câmara Municipal, e uma vez que houve uma discrepância entre o número de eleitores inscritos e o número de eleitores votantes procedeu-se à recontagem de todos os votos válidos, brancos e nulos. -----

Assim sendo, constata-se que está correta a contagem dos nove votos brancos, dos cento e trinta e cinco votos válidos do PPD/PSD. Relativamente ao PS consideraram-se trezentos e oitenta e três votos válidos, em vez dos trezentos e oitenta e um. Relativamente à CDU consideraram-se setenta e cinco votos válidos, em vez de setenta e nove. Relativamente aos votos nulos consideram-se dez votos em vez de doze votos inicialmente contabilizados. -----

ASSEMBLEIA MUNICIPAL

	MESA 1	MESA 2	MESA 3	TOTAL
INSCRIÇÕES	799	799	838	2436
ABSTENÇÕES	187	146	291	624
VOTANTES	612	653	547	1812
PS	356	389	339	1084
PPD/PSD	132	144	104	380
CDU	87	94	71	252
BRANCOS	19	16	15	50
NULOS	18	10	18	46

Relativamente à Freguesia de Ourique, Seção de Voto n.º 2, votação à Assembleia Municipal, e uma vez que houve uma discrepância entre o número de eleitores inscritos e o número de eleitores votantes procedeu-se à recontagem de todos os votos válidos, brancos e nulos. -----

Assim sendo, constata-se que está correta a contagem dos dezasseis votos em branco, dos dez votos nulos. Relativamente ao PS consideraram-se trezentos e oitenta e nove votos válidos, em vez dos trezentos e oitenta e sete. Relativamente ao PPD/PSD consideraram-se cento e quarenta e quatro votos válidos em vez de cento e quarenta e cinco. Relativamente à CDU consideraram-se noventa e quatro votos válidos, em vez de noventa e cinco. -----

ASSEMBLEIA DE FREGUESIA

	MESA 1	MESA 2	MESA 3	TOTAL
INSCRIÇÕES	799	799	838	2436
ABSTENÇÕES	187	146	291	624
VOTANTES	612	653	547	1812
PS	372	411	359	1142
PPD/PSD	127	137	99	363
CDU	79	87	69	235
BRANCOS	20	10	10	40
NULOS	14	8	10	32

Relativamente à Freguesia de Ourique, Seção de Voto n.º 2, votação à Assembleia de Freguesia e uma vez que houve uma discrepância entre o número de eleitores inscritos e o número de eleitores votantes procedeu-se à recontagem de todos os votos válidos, brancos e nulos. -----

Assim sendo, constata-se que está correta a contagem dos dez votos em branco e dos cento e trinta e sete votos válidos do PPD/PSD. Relativamente ao PS consideraram-se quatrocentos e onze votos válidos, em vez dos quatrocentos e trinta. Relativamente à CDU consideraram-se oitenta e sete votos válidos em vez de sessenta e nove. Relativamente aos votos nulos consideraram-se oito em vez de sete votos nulos. -----

Relativamente à Freguesia de Ourique, Seção de Voto n.º 3, votação à Assembleia de Freguesia e uma vez que houve uma discrepância entre o número de eleitores inscritos e o número de eleitores votantes procedeu-se à recontagem de todos os votos válidos, brancos e nulos. -----

Assim sendo, constata-se que relativamente aos votos nulos se consideraram dez em vez de onze votos nulos. Relativamente ao PS consideraram-se trezentos e cinquenta e nove votos válidos, em vez de trezentos e cinquenta e oito. Em relação aos demais consideraram-se os votos apurados pela Assembleia de Apuramento Local. -----

SA
Rogério Ramon
Paulo
Galea
palm.

Verificou-se ainda que de acordo com o apuramento, a distribuição dos mandatos pelas diversas listas, bem como a determinação dos candidatos eleitos por cada lista consta da forma que segue em representação nos quadros abaixo indicados: -----

APURAMENTO GERAL
RELAÇÃO DOS MANDATOS
ASSEMBLEIA DE FREGUESIA / OURIQUE

MANDATOS	SIGLA DO PARTIDO	NOME DO ELEITO
1.º	PS	António Manuel Raimundo Barros
2.º	PS	Jorge Manuel Mateus Canhestro
3.º	PS	Cristina Isabel Pereira Ernesto
4.º	PPD/PSD	Maria Dulce Oliveira Lopes Lopes
5.º	PS	Sónia Nunes de Jesus Monteiro Cândido
6.º	CDU	Manuel António Veríssimo Encarnação Almeida
7.º	PS	Jorge Miguel Cristina Guerreiro Martinho
8.º	PS	Cláudia Maria Raposo Canário
9.º	PPD/PSD	Sérgio Augusto Guerreiro Lobo

Freguesia da União de Freguesias de Garvão e Santa Luzia-

Secção de Voto n.º 1: -----

- 1) Os votos nulos recolhidos na Secção de Voto n.º 1 da Freguesia da União de Freguesias de Garvão e Santa Luzia para a Câmara Municipal são em número de **10 (dez)**. -----
- 2) Os votos nulos recolhidos na Secção de Voto n.º 1 da Freguesia da União de Freguesias de Garvão e Santa Luzia para a Assembleia Municipal são em número de **11 (onze)**. -----

- 3) Os votos nulos recolhidos na Secção de Voto n.º 1 da Freguesia da União de Freguesias de Garvão e Santa Luzia, para a Assembleia de Freguesia são em número de **12 (doze)**. -----

Freguesia da União de Freguesias de Garvão e Santa Luzia-

Secção de Voto n.º 2: -----

- 1) Os votos nulos recolhidos na Secção de Voto n.º 2 da Freguesia da União de Freguesias de Garvão e Santa Luzia para a Câmara Municipal são em número de **4 (quatro)**. -----
- 2) Os votos nulos recolhidos na Secção de Voto n.º 2 da Freguesia da União de Freguesias de Garvão e Santa Luzia para a Assembleia Municipal são em número de **5 (cinco)**. -----
- 3) Os votos nulos recolhidos na Secção de Voto n.º 2 da Freguesia da União de Freguesias de Garvão e Santa Luzia, para a Assembleia de Freguesia são em número de **10 (dez)**. -----

Verificou-se que o número total de votos obtidos por cada lista é o que consta dos quadros abaixo: -----

CAMARA MUNICIPAL

	MESA 1 (Garvão)	MESA 2 (Santa Luzia)	TOTAL
INSCRIÇÕES	605	277	882
ABSTENÇÕES	153	55	208
VOTANTES	452	222	674
PS	295	114	409
PPD/PSD	63	48	111
CDU	70	51	121
BRANCOS	14	5	19
NULOS	10	4	14

ASSEMBLEIA MUNICIPAL

	MESA 1 (Garvão)	MESA 2 (Santa Luzia)	TOTAL
INSCRIÇÕES	605	277	882
ABSTENÇÕES	153	55	208
VOTANTES	452	222	674
PS	267	93	360
PPD/PSD	75	55	130
CDU	83	62	145
BRANCOS	16	7	23
NULOS	11	5	16

ASSEMBLEIA DE FREGUESIA

	MESA 1 (Garvão)	MESA 2 (Santa Luzia)	TOTAL
INSCRIÇÕES	605	277	882
ABSTENÇÕES	153	55	208
VOTANTES	452	222	674
PS	235	51	286
PPD/PSD	94	89	183
CDU	80	59	139
B.E	28	11	39
BRANCOS	3	2	5
NULOS	12	10	22

8/2

Raquel Ramo

ps

ps

ps

Relativamente à Assembleia de Freguesia de Garvão e Santa Luzia – Assembleia de Voto n.º 1, constatou-se que a Ata das operações eleitorais não se encontrava devidamente preenchida, conforme exigido nos termos legais, designadamente quanto à hora de abertura e encerramento, uma vez que na hora de abertura estava indicada a hora de 7:00horas e não estava preenchida a hora de encerramento. -----

Foi efetuada uma chamada telefónica para a Vice-Presidente da Mesa da Seção de Voto, tendo a mesma esclarecido que a Seção foi aberta à 8:00horas da manhã e encerrada às 19:00horas. -----

Ao abrir o envelope destinado às Atas das operações de Assembleias de Voto, boletins de votos nulos e demais documentos, constatou-se a inexistência de votos nulos, embora viesse indicado na Ata das operações eleitorais a existência de um total de 33 votos nulos. -----

No âmbito do contato telefónico acima referido ficou esclarecido que os votos nulos tinha, sido inseridos num envelope destinado aos boletins de votos não utilizados e inutilizados pelos eleitores, o que se veio a confirmar com a abertura do respetivo envelope. -----

Nessa sequência constatou-se que um dos votos à eleição da Assembleia de Freguesia, qualificado como inutilizado, afinal, após deliberação unânime da Assembleia, procedeu-se à sua qualificação como voto nulo. -----

Relativamente à Assembleia de Freguesia de Garvão e Santa Luzia – Assembleia de Voto n.º 2, constatou-se que a Ata das operações eleitorais na indicação dos boletins de voto à eleição da Assembleia Municipal estavam indicados dois boletins de voto deteriorados ou inutilizados pelos eleitores, quando na verdade não existia nenhum, após esclarecimentos prestados da mesa da Seção de Voto, aqui presente. -----

Verificou-se ainda que de acordo com o apuramento a distribuição dos mandatos pelas diversas listas, bem como a determinação dos candidatos eleitos por cada lista consta da forma que segue em representação nos quadros baixo indicados: -----

APURAMENTO GERAL
RELAÇÃO DOS MANDATOS
ASSEMBLEIA DE FREGUESIA / UNIÃO DE FREGUESIAS DE
GARVÃO E SANTA LUZIA

MANDATOS	SIGLA DO PARTIDO	NOME DO ELEITO
1.º	PS	José António da Silva Nunes
2.º	PPD/PSD	José Ademar Castanheira Lopes
3.º	PS	Vitor Manuel Pereira da Costa
4.º	CDU	Maria Filomena dos Santos Brito Guiomar
5.º	PS	Florival José Guerreiro
6.º	PPD/PSD	Maria Helena Marques Palma Dias
7.º	PS	Luis Filipe Faria da Costa

Freguesia da União de Freguesias de Panóias e Conceição -
Secção de Voto n.º 1:-----

- 1) Os votos nulos recolhidos na Secção de Voto n.º 1 da Freguesia da União de Freguesias de Panóias e Conceição para a Câmara Municipal são em número de **4 (quatro)**. -----
- 2) Os votos nulos recolhidos na Secção de Voto n.º 1 da Freguesia da União de Freguesias de Panóias e Conceição para a Assembleia Municipal são em número de **4 (quatro)**. -----
- 3) Os votos nulos recolhidos na Secção de Voto n.º 1 da Freguesia da União de Freguesias de Panóias e Conceição, para a Assembleia de Freguesia são em número de **5 (cinco)**. -----

Freguesia da União de Freguesias de Panóias e Conceição -
Secção de Voto n.º 2: -----

- 1) Os votos nulos recolhidos na Secção de Voto n.º 2 da Freguesia da União de Freguesias de Panóias e Conceição para a Câmara Municipal são em número de **5 (cinco)**. -----
- 2) Os votos nulos recolhidos na Secção de Voto n.º 2 da Freguesia da União de Freguesias de Panóias e Conceição para a Assembleia Municipal são em número de **5 (cinco)**. -----
- 3) Os votos nulos recolhidos na Secção de Voto n.º 2 da Freguesia da União de Freguesias de Panóias e Conceição, para a Assembleia de Freguesia são em número de **3 (três)**. -----

Verificou-se que o número total de votos obtidos por cada lista é o que consta dos quadros abaixo: -----

CAMARA MUNICIPAL

	MESA 1 (Panóias)	MESA 2 (Conceição)	TOTAL
INSCRIÇÕES	444	100	544
ABSTENÇÕES	43	16	59
VOTANTES	401	84	485
PS	212	52	264
PPD/PSD	137	20	157
CDU	46	7	53
BRANCOS	2	0	2
NULOS	4	5	9

ASSEMBLEIA MUNICIPAL

	MESA 1 (Panóias)	MESA 2 (Conceição)	TOTAL
INSCRIÇÕES	444	100	544
ABSTENÇÕES	43	16	59
VOTANTES	401	84	485
PS	200	51	251
PPD/PSD	146	21	167
CDU	47	7	54
BRANCOS	4	0	4
NULOS	4	5	9

ASSEMBLEIA DE FREGUESIA

	MESA 1 (Panóias)	MESA 2 (Conceição)	TOTAL
INSCRIÇÕES	444	100	544
ABSTENÇÕES	43	16	59
VOTANTES	401	84	485
PS	185	47	232
PPD/PSD	185	27	212
CDU	24	7	31
BRANCOS	2	0	2
NULOS	5	3	8

807
Rogério Pons
gale

Constatou-se que foi apresentado um protesto na Seção de Voto N.º 1, por parte da Delegada da Lista do PS Rita Isabel Batista de Sousa Moleiro, alegando que o atual candidato da Lista do PPD/PSD à Assembleia de Freguesia transportou na sua viatura o eleitor Artur Martins Matilde, titular do Cartão de Eleitor N.º A 645, até à Seção de Voto. -----

Cumpre apreciar e decidir. -----

Sendo a presente Assembleia constituída por eleitores residentes neste Município de Ourique, pelos mesmos foi dito que o eleitor Artur Martins Matilde, titular do Cartão de Eleitor N.º A 645, é pai do visado pelo protesto. -----

Ora, tendo em conta a relação de parentesco entre o visado e o eleitor, não vislumbramos que o eleitor não possa transportado até à Seção de Voto na viatura do seu filho, independentemente de o visado ser ou não candidato a órgãos autárquicos. A norma que estabelece a proibição de os eleitores serem acompanhados por candidatos às eleições visa tutelar a transparência e a livre formação da vontade eleitoral dos eleitores. No caso em apreço, não se nos afigura que esse desiderato tenha sido posto em causa pelo facto de o filho transportar o pai até Seção de Voto, ainda que o mesmo seja candidato às eleições. A relação de parentesco existente inviabiliza a suspeição da prática de irregularidades na situação descrita. -----

Por conseguinte, esta Assembleia deliberou unanimemente pela improcedência do presente protesto.-----

Constatou-se que foi apresentado um protesto na Seção de Voto N.º 2, por parte da Delegada da Lista do PPD/PSD Tânia Vanessa Reis Matos, alegando que o atual Presidente da União de Freguesias de Panóias e Conceição, e candidato à mesma Assembleia de Freguesia pela Lista do PS e encontrava a transportar os eleitores à Seção de Voto. Mais alegou que o visado também acompanhou a eleitora Idália Maria Nobre Sobral, titular do Cartão de Eleitor N.º B 202, que tinha atestado médico a comprovar a sua situação de impossibilidade de exercício do seu direito de voto pelos seus próprios meios, necessitando por isso de ser acompanhada por outro eleitor por si escolhido, sendo que a eleitora em causa não se dirigiu à cabine de voto, ou seja, o voto foi exercido pelo referido atual Presidente da União de Freguesias de Panóias e Conceição. -----

Nesta sequência, o Delegado da Lista do PS respondeu alegando a inexistência de qualquer fundamento ao protesto apresentado pela Delegada da Lista do PPD/PSD.---

Cumpra apreciar e decidir. -----

Face aos factos que foram alegados no protesto impunha-se a produção de uma prova que apresentasse robustez suficiente para abalar a validade do ato eleitoral. No caso em apreço, deparamos apenas com uma alegação – genérica e não concretizada – de que um candidato eleitoral ao órgão autárquico se encontrava a transportar eleitores à Seção de Voto. Ora, em primeiro lugar, não foi especificado se a viatura fazia parte dos meios disponibilizados para o transporte especial de eleitores; não especifica se a viatura era particular ou da Junta de Freguesia; e também não concretiza o número de eleitores, e quais, estavam a ser transportados. Além de não estarem concretizados estes factos que se nos afiguram essenciais para a fundamentação de uma eventual decisão de invalidade do ato eleitoral, também não foi apresentada prova dos factos alegados. É consabido que uma Assembleia de Apuramento Geral se rege pelos princípios da celeridade e fluidez da verificação dos resultados apurados pela Assembleia de Apuramento Local e portanto não se compadece com a produção de outra prova que não a documental, designadamente prova testemunhal.-----

Face ao exposto, esta Assembleia deliberou unanimemente não dar provimento a este protesto com fundamento na falta de prova dos factos alegados, sem prejuízo de uma eventual investigação da prática de um ilícito eleitoral por parte das entidades competentes, tendo sido deliberado remeter uma certidão da presente Ata e demais documentação relevante ao Ministério Público para os efeitos tidos por convenientes. -

Relativamente à segunda parte do protesto, foi também deliberado unanimemente por parte desta Assembleia não ter sido apresentada prova suficiente de que o direito de voto da eleitora Idália Maria Nobre Sobral, titular do Cartão de Eleitor N.º B 202, foi exercido ilicitamente. Diga-se, neste ensejo, que poderia estar a assistir a esta Assembleia a Senhora Delegada que apresentou este protesto, quando na verdade a mesma não compareceu para prestar eventuais esclarecimentos sobre a irregularidade que a própria alegou. Assim sendo, resta-nos decidir pela improcedência desta segunda parte do protesto. -----

Verificou-se ainda que de acordo com o apuramento a distribuição dos mandatos pelas diversas listas, bem como a determinação dos candidatos eleitos por cada lista consta da forma que segue em representação nos quadros baixo indicados: -----

Handwritten notes and signatures on the right margin, including the number 112 and several illegible signatures.

DJ
[Handwritten signatures]

APURAMENTO GERAL
RELAÇÃO DOS MANDATOS
ASSEMBLEIA DE FREGUESIA DA UNIÃO DE FREGUESIAS DE *Raqueiros*
PANÓIAS E CONCEIÇÃO

MANDATOS	SIGLA DO PARTIDO	NOME DO ELEITO
1.º	PS	Ângelo Miguel dos Santos Nobre
2.º	PPD/PSD	Luís Manuel da Costa Martins
3.º	PS	Paulo Jorge Jesus de Encarnação
4.º	PPD/PSD	Tânia Vanessa Reis Matos
5.º	PS	Sónia do Céu da Costa Marreiros
6.º	PPD/PSD	José Carlos Tomé da Silva
7.º	PS	António da Costa Botelho

[Handwritten signatures]

Freguesia de Santana da Serra - Secção de Voto Única: -----

- 1) Os votos nulos recolhidos na Secção de Voto Única da Freguesia de Santana da Serra, para a Câmara Municipal são em número de **13 (treze)**. -----
- 2) Os votos nulos recolhidos na Secção de Voto Única da Freguesia de Santana da Serra, para a Assembleia Municipal são em número de **16 (dezasseis)**. ----
- 3) Os votos nulos recolhidos na Secção de Voto Única da Freguesia de Santana da Serra, para a Assembleia de Freguesia são em número de **14 (catorze)**. ---

Verificou-se que o número total de votos obtidos por cada lista é o que consta dos quadros abaixo: -----

CAMARA MUNICIPAL

	SEÇÃO DE VOTO ÚNICA
INSCRIÇÕES	714
ABSTENÇÕES	193
VOTANTES	521
PS	348
PPD/PSD	128
CDU	18
BRANCOS	15
NULOS	12

ASSEMBLEIA MUNICIPAL

	SEÇÃO DE VOTO ÚNICA
INSCRIÇÕES	714
ABSTENÇÕES	193
VOTANTES	521
PS	339
PPD/PSD	130
CDU	22
BRANCOS	15
NULOS	15

812
Rajul Ram
per

ASSEMBLEIA DE FREGUESIA





	SEÇÃO DE VOTO ÚNICA
INSCRIÇÕES	714
ABSTENÇÕES	193
VOTANTES	521
PS	337
PPD/PSD	147
CDU	14
BRANCOS	10
NULOS	13

No que concerne à Assembleia de Voto Única de Santana da Serra, na votação à Câmara Municipal, relativamente ao PPD/PSD, consideraram-se cento e vinte e oito votos válidos em vez de cento e vinte e sete, em virtude de um dos votos qualificado como nulo pela Assembleia de Apuramento Local ter sido considerado como válido por esta Assembleia de Apuramento Geral. -----

No que concerne à Assembleia de Voto Única de Santana da Serra, na votação à Assembleia Municipal, relativamente ao PPD/PSD, consideraram-se cento e trinta votos válidos em vez de cento e vinte nove, em virtude de um dos votos qualificado como nulo pela Assembleia de Apuramento Local ter sido considerado como válido por esta Assembleia de Apuramento Geral. -----

No que concerne à Assembleia de Voto Única de Santana da Serra, na votação à Assembleia de Freguesia, relativamente ao PS, consideraram-se trezentos e trinta e sete votos válidos em vez de trezentos e trinta e seis, em virtude de um dos votos qualificado como nulo pela Assembleia de Apuramento Local ter sido considerado como válido por esta Assembleia de Apuramento Geral. -----

Verificou-se ainda, que de acordo com o apuramento a distribuição dos mandatos pelas diversas listas, bem como a determinação dos candidatos eleitos por cada lista consta da forma que segue em representação nos quadros baixo indicados: -----

588

 Rogério Ramos




APURAMENTO GERAL
RELAÇÃO DOS MANDATOS
ASSEMBLEIA DE FREGUESIA / SANTANA DA SERRA

MANDATOS	SIGLA DO PARTIDO	NOME DO ELEITO
1.º	PS	Paulo Guilherme Lopes Ascensão
2.º	PS	Nélia Maria Bárbara Guerreiro
3.º	PPD/PSD	Luís Miguel Matias Afonso
4.º	PS	Jorge Manuel Oliveira Guerreiro Silva
5.º	PS	Joaquim Manuel da Silva Guerreiro
6.º	PPD/PSD	Teresa Paula Coelho Guerreiro Dias
7.º	PS	Daniela Cristina Guerreiro Mendes

Após a realização dos trabalhos acima descritos, de conferência e rectificação de todos os elementos presentes à Assembleia de Apuramento Geral chegou-se aos resultados a seguir discriminados: -----

Votação nas Assembleias de voto de todo o município para C.M e A. M.: -

CÂMARA MUNICIPAL / TOTAL

	TOTAL
INSCRITOS	4576
ABSTENÇÕES	1084
VOTANTES	3492

PS	2178
PPD/PSD	761
CDU	415
BRANCOS	74
NULOS	64

Verificou-se ainda, que de acordo com o apuramento a distribuição dos mandatos pelas diversas listas, bem como a determinação dos candidatos eleitos por cada lista consta da forma que segue em representação nos quadros baixo indicados: -----

APURAMENTO GERAL RELAÇÃO DOS MANDATOS CÂMARA MUNICIPAL

MANDATOS	SIGLA DO PARTIDO	NOME DO ELEITO
1	PS	Marcelo David Coelho Guerreiro
2	PS	Joaquim José Guerreiro Góis
3	PPD/PSD	António Afonso Martins Guerreiro
4	PS	Florbelá Coelho Pereira Martins
5	PS	Ana Isabel Guerreiro Martins

ASSEMBLEIA MUNICIPAL / TOTAL

	TOTAL
INSCRITOS	4576
ABSTENÇÕES	1084

VOTANTES	3492
PS	2034
PPD/PSD	807
CDU	473
BRANCOS	92
NULOS	86

SHT
 B
 [Signature]
 [Signature]
 Rafael Ram
 [Signature]
 [Signature]
 [Signature]
 [Signature]
 [Signature]

Verificou-se ainda, que de acordo com o apuramento a distribuição dos mandatos pelas diversas listas, bem como a determinação dos candidatos eleitos por cada lista consta da forma que segue em representação nos quadros baixo indicados: -----

APURAMENTO GERAL RELAÇÃO DOS MANDATOS ASSEMBLEIA MUNICIPAL

MANDATOS	SIGLA DO PARTIDO	NOME DO ELEITO
1	PS	Pedro Nuno Raposo Prazeres do Carmo
2	PS	Rita Isabel Batista de Sousa Moleiro
3	PPD/PSD	António Manuel Coelho Guerreiro
4	PS	Marisol do Sacramento Luz Afonso
5	PS	Fernando Miguel Raposo Prazeres do Carmo
6	CDU	Maria Cesaltina da Cruz Mendes Basílio
7	PS	Elsa Luisa da Conceição Romba Barros
8	PPD/PSD	Ana Filipa dos Santos Afonso Guerreiro

9	PS	Miguel Alexandre dos Santos Lourenço
10	PS	Rita Isabel Neto Sousa
11	PPD/PSD	Ana Luisa Rasteiro Sande
12	PS	Marta Isabel Afonso Guerreiro
13	CDU	Vitor Manuel Marques Rodrigues
14	PS	Gisela Maria Brito Gonçalves de Almeida
15	PS	José Luís Matos Samora

- 1) Consigna-se que os eleitores inscritos são em número de **4576 (quatro mil, quinhentos e setenta e seis)**.-----
- 2) Os votantes para as Assembleias de Freguesia, Câmara Municipal e Assembleia Municipal são em número de **3492 (três mil, quatrocentos e noventa e dois)**.-----

Interromperam-se os trabalhos pelas 12h45m para almoço, tendo os mesmo sido retomados, após verificado quórum, pelas 14:00horas.

Pelas vinte horas e oito minutos e após redigida a presente Ata, a mesma fica disponível para todos os membros da Assembleia de Apuramento Geral até ao dia seis de outubro do corrente ano. -----


Para os efeitos estatuídos no artigo 151.º da Lei n.º 1/2001 de 14 de agosto, consigna-se que não foi apresentada qualquer reclamação, protesto ou contra protesto. -----

Seguidamente, pelo Senhor Presidente foi proclamado o resultado geral e ordenado que se procedesse à publicação, conforme dispõe o artigo 150.º da Lei Orgânica n.º 1/2001, de 14 de agosto, tendo dado por encerrados os trabalhos às vinte horas e onze minutos. -----

Mais determinou que se desse cumprimento ao disposto no n.º 2 do artigo 151.º do acima referido diploma legal e ainda que se remetesse à Comissão Nacional de Eleições os cadernos de recenseamento e demais documentos bem como a presente ata e respectivos anexos, como dispõe o n.º 1 do artigo 152.º da mesma lei. -----

Para constar se lavrou a presente Ata, depois de lida vai ser assinada pelo Presidente e por mim, Maria Luisa Silva Lança, Secretária, que a subscrevo e dou fé de que tudo se passou como nela fica exarada, bem assim pelos membros da Assembleia de Apuramento Geral do Concelho de Ourique. -----


O Presidente:



Os vogais:

















A Secretária:



Apuramento de todas as mesas do concelho - Autárquicas 2017

		Ourique Mesa 1	Ourique Mesa 2	Ourique Mesa 3	Total Ourique	Santana da Serra mesa 1	Total Santana	Panóias	Conceição	Total P+C	Garvão	Santa Luzia	Total G+SL	Total Geral
	Inscritos	799	799	838	2436	714	714	444	100	544	605	277	882	4576
	Votantes	612	653	547	1812	521	521	401	84	485	452	222	674	3492
Assembleia de Freguesia	Em Branco	20	10	10	40	10	10	2	0	2	3	2	5	57
	Nulos	14	7	11	32	14	14	5	3	8	12	10	22	76
	Partido Socialista	372	430	358	1160	336	336	185	47	232	235	51	286	2014
	PPD/PSD - CDS/PP	127	137	99	363	147	147	185	27	212	94	89	183	905
	PCP - PEV	79	69	69	217	14	14	24	7	31	80	59	139	401
	Bloco Esquerda										28	11	39	39
	Abstenção	187	146	291	624	193	193	43	16	59	153	55	208	1084
	Votantes	612	653	547	1812	521	521	401	84	485	452	222	674	3492
Assembleia Municipal	Em Branco	19	16	15	50	15	15	4	0	4	16	7	23	92
	Nulos	18	10	18	46	16	16	4	5	9	11	5	16	87
	Partido Socialista	356	387	339	1082	339	339	200	51	251	267	93	360	2032
	PPD/PSD - CDS/PP	132	145	104	381	129	129	146	21	167	75	55	130	807
	PCP - PEV	67	95	71	253	22	22	47	7	54	83	62	145	474
	Abstenção	187	146	291	624	193	193	43	16	59	153	55	208	1084
	Votantes	612	653	547	1812	521	521	401	84	485	452	222	674	3492
	Em Branco	9	13	16	38	15	15	2	0	2	14	5	19	74
Câmara Municipal	Nulos	12	10	9	31	13	13	4	5	9	10	4	14	67
	Partido Socialista	381	413	361	1155	348	348	212	52	264	295	114	409	2176
	PPD/PSD - CDS/PP	135	136	94	365	127	127	137	20	157	63	48	111	760
	PCP - PEV	75	81	67	223	18	18	46	7	53	70	51	121	415
	Abstenção	187	146	291	624	193	193	43	16	59	153	55	208	1084
	Votantes	612	653	547	1812	521	521	401	84	485	452	222	674	3492
	Em Branco	9	13	16	38	15	15	2	0	2	14	5	19	74
	Nulos	12	10	9	31	13	13	4	5	9	10	4	14	67



Apuramento final dos resultados do concelho de Ourique - Autárquicas 2017

		Ourique Mesa 1	Ourique Mesa 2	Ourique Mesa 3	Total Ourique	Santana da Serra mesa 1	Total Santana	Panóias	Conceição	Total P+C	Garvão	Santa Luzia	Total G+SL	Total Geral
	Inscritos	799	799	838	2436	714	714	444	100	544	605	277	882	4576
	Votantes	612	653	547	1812	521	521	401	84	485	452	222	674	3492
Assembleia de Freguesia	Em Branco	20	10	10	40	10	10	2	0	2	3	2	5	57
	Nulos	14	8	10	32	13	13	5	3	8	12	10	22	75
	Partido Socialista	372	411	359	1142	337	337	185	47	232	235	51	286	1997
	PPD/PSD - CDS/PP	127	137	99	363	147	147	185	27	212	94	89	183	905
	PCP - PEV	79	87	69	235	14	14	24	7	31	80	59	139	419
	Bloco Esquerda										28	11	39	39
	Abstenção	187	146	291	624	193	193	43	16	59	153	55	208	1084
Assembleia Municipal	Votantes	612	653	547	1812	521	521	401	84	485	452	222	674	3492
	Em Branco	19	16	15	50	15	15	4	0	4	16	7	23	92
	Nulos	18	10	18	46	15	15	4	5	9	11	5	16	86
	Partido Socialista	356	389	339	1084	339	339	200	51	251	267	93	360	2034
	PPD/PSD - CDS/PP	132	144	104	380	130	130	146	21	167	75	55	130	807
	PCP - PEV	87	94	71	252	22	22	47	7	54	83	62	145	473
	Abstenção	187	146	291	624	193	193	43	16	59	153	55	208	1084
Câmara Municipal	Votantes	612	653	547	1812	521	521	401	84	485	452	222	674	3492
	Em Branco	9	13	16	38	15	15	2	0	2	14	5	19	74
	Nulos	10	10	9	29	12	12	4	5	9	10	4	14	64
	Partido Socialista	383	413	361	1157	348	348	212	52	264	295	114	409	2178
	PPD/PSD - CDS/PP	135	136	94	365	128	128	137	20	157	63	48	111	761
	PCP - PEV	75	81	67	223	18	18	46	7	53	70	51	121	415
	Abstenção	187	146	291	624	193	193	43	16	59	153	55	208	1084